BILAN ANNUEL

2011

Programme

GenOvis

Programme GenOvis

BILAN ANNUEL

2011

Ce document a été préparé par le CEPOQ
1642, rue de la Ferme
La Pocatière, (Québec)
G0R 1Z0
Tél : 418-856-1200
Fax : 418-856-6247
genovis@cepoq.com
www.genovis.ca

Octobre 2012

Table des matières

Introduction 7

Général 9

Le programme GenOvis 11

Rapport sur les agneaux à 50 jours 12

Utilisation du rapport sur les agneaux à 50 jours 12

Réforme des brebis 13
Sélection des animaux de remplacement 13
Suivre les changements apportés à la régie 13

Rapport sur les agneaux à 100 jours 13

ÉPD et indices de sélection 14

Utilisation du rapport sur les agneaux à 100 jours 14

Sélection des animaux de remplacement 14
Suivre les changements apportés à la régie 16

Inventaire des brebis et inventaire des béliers 16

Rapport d'évaluation de troupeau 16

Certificat de performance de l'animal 17

Performance individuelle de progéniture 17

Performances des filles 17

La saisie de données 18

Moyennes de performances des races 18

Courbes d'évolution génétique 30

Éleveurs participants au programme GenOvis 73

Chers clients GenOvis,

C'est avec fierté que le Centre d'expertise en production ovine du Québec, en collaboration avec Ontario Ministry of Agriculture, Food and Rural Affairs, vous présente la 1re édition du bilan annuel du programme d'évaluation génétique GenOvis.

Vous trouverez dans ce document un sommaire présentant la participation québécoise au programme depuis 2006, un tableau contenant l'évolution des données relatives aux mesures de l'œil de longe et du gras dorsal, des tableaux montrant les performances annuelles de chaque race, des courbes d'évolution génétique qui démontrent l'évolution des différents caractères évalués depuis plus de 30 ans ainsi que de l'information de base concernant le programme. À la fin de ce document, vous y découvrirez la liste des participants GenOvis totalement revue afin de mieux répondre aux besoins de nos clients et faciliter la recherche d'animaux reproducteurs.

Ce bilan annuel permet aux éleveurs participants de constater l'évolution génétique des principales races évaluées et de comparer leur propre performance à celle des autres éleveurs participants.

Un intérêt grandissant pour la génétique au Québec se fait ressentir depuis les dernières années, ce qui explique l'augmentation constante du nombre d'adhérents au programme. Le nouveau programme GenOvis mis en ligne au printemps 2011 évolue constamment afin de mieux répondre aux besoins du secteur ovin canadien. Afin d'atteindre nos principaux objectifs, étant d'harmoniser l'utilisation des différents outils d'amélioration génétique en considérant les besoins de l'industrie tout en permettant une sélection précise des reproducteurs, plusieurs nouveaux outils ont été mis à votre disposition en plus du blogue et de notre site Internet totalement refait. Notre équipe travaille présentement au développement d'autres outils qui vous seront présentés au courant de la prochaine année.

Nous espérons que cette 1re édition du bilan annuel du programme GenOvis vous donnera des informations utiles au développement de votre entreprise et répondra à vos attentes.

Bonne lecture,

L'équipe génétique du CEPOQ

Introduction

GenOvis est un programme d'évaluation génétique des ovins à domicile. L'objectif du programme GenOvis est d'assister les éleveurs de moutons de race pure, les hybrideurs et les producteurs commerciaux du Canada en leur offrant un programme de testage des ovins à domicile. Ce programme de testage permet d'évaluer efficacement la valeur génétique des reproducteurs potentiels en se basant sur des caractères d'importance économique. GenOvis fournit aussi des données qui permettent de mesurer la productivité du troupeau.

Le programme GenOvis provient des efforts combinés de l'Ontario (Ontario Ministry of Agriculture, Food and Rural Affairs – OMAFRA) et du Québec (Centre d'expertise en production ovine du Québec – CEPOQ). Depuis l'été 2011, les deux bases de données (la base de l'Ontario connue sous le nom SFIP et la base des autres provinces canadiennes connue sous le nom GenOvis) ont été fusionnées afin que les données de tous les producteurs canadiens se retrouvent dans la même base de données nationale basée à l'Université de Guelph (CGIL). Le programme est aujourd'hui administré par l'Ontario Sheep Marketing Agency – OSMA en Ontario et par le CEPOQ pour les autres provinces.

GenOvis est un programme bilingue et le soutien technique offert aux producteurs est disponible en anglais et en français. Ce programme est accessible à tous les producteurs ovins du Canada.

Tableau 2. Moyennes des mesures de l'œil de longe et du gras dorsal réalisées à la ferme pour le Québec

	2009						2010						2011					
		Moy.	Œil de longe (mm)		Gras dorsal (mm)			Moy.	Œil de longe (mm)		Gras dorsal (mm)			Moy.	Œil de longe (mm)		Gras dorsal (mm)	
Races	Nb.	Poids (kg)	Moy.	Moy. AJS	Moy.	Moy. AJS	Nb.	Poids (kg)	Moy.	Moy. AJS	Moy.	Moy. AJS	Nb.	Poids (kg)	Moy.	Moy. AJS	Moy.	Moy. AJS
Arcott Rideau	187	30,2	25,4	26,7	3,8	4,0	10	40,4	27,3	25,8	5,0	4,8	461	34,0	26,9	27,2	3,9	3,9
Dorset	167	34,6	26,5	26,7	3,7	3,6	378	35,2	26,5	26,5	3,6	3,5	273	36,4	26,5	26,4	3,8	3,7
Hampshire	254	38,6	27,0	26,4	3,5	3,3	225	39,3	27,3	26,6	3,7	3,5	331	40,5	28,3	27,3	4,3	4,1
Suffolk	248	41,6	28,0	26,1	4,0	3,6	359	39,8	27,5	26,1	3,7	3,4	500	38,6	27,5	26,4	3,7	3,5

Données exportées du programme GenOvis en date du 26 octobre 2012

Pour pouvoir publier les données d'une race, il doit y avoir un minimum de 3 producteurs ayant fait évaluer au moins 100 brebis sur le programme durant l'année.

Note : Le tableau suivant montre les moyennes réelles et ajustées par race. L'œil de longe et le gras dorsal sont ajustés selon un poids de 35 kg. Ces informations ont été utilisées pour développer des évaluations génétiques pour l'épaisseur de l'œil de longe et du gras dorsal. Ces évaluations sont combinées avec d'autres caractères de production pour former un indice de sélection terminal complet. Des indices de sélection terminale (IST) et des indices de sélection maternelle améliorés (ISM+) sont produits pour les animaux des éleveurs participants aux mesures aux ultrasons.

Le programme GenOvis

Le programme GenOvis est un programme d'amélioration génétique conçu pour évaluer le potentiel génétique des reproducteurs et de leur progéniture. Il fournit également les données de productivité du troupeau ainsi que des informations que les producteurs peuvent utiliser pour améliorer le potentiel génétique de leurs sujets et leurs performances zootechniques.

Les performances d'un animal sont le résultat de son potentiel génétique et de l'environnement dans lequel il est élevé. Par exemple, des animaux avec exactement le même potentiel génétique performeront différemment s'ils sont alimentés différemment et les animaux qui sont alimentés exactement de la même façon performeront différemment en raison de leur potentiel génétique.

Le programme évalue les différences de performances entre les animaux qui sont tributaires de la génétique. Donc, les animaux doivent être traités ou gérés dans le même environnement pour que le programme puisse voir les différences qui sont causées par la génétique. Ces animaux doivent être regroupés ensemble pour former un groupe appelé groupe contemporain ou groupe de gestion. Un groupe contemporain comprend des agneaux dont la différence d'âge entre le plus vieux et le plus jeune ne dépasse pas 41 jours, qui sont élevés dans le même endroit et qui ont reçu les mêmes soins et la même régie.

Pour participer au programme vous devrez obligatoirement fournir les informations suivantes sur vos animaux : le père, la mère, la nourrice, s'il y a lieu, l'identification de l'agneau, la date de naissance de l'agneau, la race du père et de la mère, le sexe de l'agneau, le nombre né et élevé, les poids à 50 jours (28-69 jours) et à 100 jours (70-120 jours). Le poids à la naissance est optionnel. Un rapport sur les agneaux est disponible après la pesée à 50 et/ou 100 jours.

La base de données GenOvis est maintenant accessible à partir du Web grâce au programme GenOvis en ligne où le producteur peut avoir accès à son dossier personnel en se connectant grâce à son numéro GenOvis et son mot de passe. Il est maintenant possible pour le producteur de saisir lui-même ses données, de mettre à jour son dossier, d'accéder et d'imprimer tous les rapports disponibles sur le programme GenOvis. Pour plus d'informations sur votre accès au programme en ligne, veuillez contacter le service de saisie au 418-856-1200, poste 224 ou genovis@cepoq.com. Un blogue a été créé au lien suivant http: // quartet.asp.uoguelph.ca/csges et contient des nouvelles et de la documentation concernant le programme.

Rapport sur les agneaux à 50 jours

Ce rapport calcule les poids ajustés à 50 jours. Les poids à 50 jours sont ajustés en fonction de l'âge et du sexe des agneaux, de l'âge de leur mère ainsi que de leur type de naissance et d'élevage (simple, jumeaux, triplets, etc.). Le calcul des poids ajustés permet de comparer, de façon juste, les poids de tous les agneaux à l'intérieur d'un groupe contemporain. Le poids ajusté à 50 jours est influencé principalement par l'aptitude laitière des brebis et à un moindre degré, par le potentiel génétique de croissance des agneaux eux-mêmes. Tous les poids réels des agneaux sont ajustés à un âge standard de 50 jours. L'ajustement ramène les agneaux comme s'ils étaient tous des mâles élevés simples, provenant de l'agnelage d'une brebis adulte (brebis âgée de quatre (4) ou cinq (5) ans).

Les ÉPD sont également fournis dans le rapport sur les agneaux (tous les ÉPD) à 50 jours. On y retrouve les ÉPD suivants : survie agneau contribution directe et maternelle, poids naissance contribution directe et maternelle, poids à 50 jours contribution directe et maternelle, poids à 100 jours contribution directe, épaisseur de la longe, épaisseur du gras dorsal, âge au premier agnelage, nombre d'agneaux nés au premier agnelage, nombre d'agneaux sevrés au premier agnelage, intervalle d'agnelage, nombre d'agneaux nés aux agnelages suivants et nombre d'agneaux sevrés aux agnelages suivants.

Les indices de sélection génétique sont présents autant sur le rapport sur les agneaux (données brutes) que celui contenant tous les ÉPD. Les indices de sélection sont : l'indice de sélection maternelle (ISM), l'indice de sélection croissance (ISC), l'indice de sélection maternelle améliorée (ISM+) et l'indice de sélection terminal (IST).

À la réception du rapport sur les agneaux à 50 jours, vous trouverez également, joint à l'envoi, un inventaire de tous les animaux reproducteurs du groupe de gestion. Cet inventaire contient une mise à jour sommaire des données concernant ces animaux ainsi qu'une mise à jour de leurs ÉPD à partir des renseignements de votre troupeau.

Utilisation du rapport sur les agneaux à 50 jours

Le rapport des agneaux à 50 jours devrait être utilisé principalement pour la réforme des brebis et pour la sélection initiale des animaux de remplacement. Il est important d'utiliser le rapport sur les agneaux à 100 jours pour faire la sélection finale. La pesée 100 jours précise les ÉPD en lien avec la croissance et les différents indices de sélection.

Réforme des brebis

Le moment idéal pour la réforme des brebis se situe tôt après le sevrage. Tout d'abord, les brebis devraient être réformées pour des problèmes d'ordre physiologiques, tels : mammite, prolapse, etc. puis pour des faibles performances. Le taux de réforme moyen devrait se situer aux environs de 15 % à 20 % dans un troupeau. En réformant des brebis démontrant de faibles performances, on libère de l'espace pour conserver des animaux de remplacement possédant un potentiel génétique supérieur. On favorise donc l'amélioration des performances moyennes du troupeau au fil des ans. L'inventaire des brebis d'un groupe de gestion peut être utilisé dans le choix des brebis à réformer, car il indique rapidement les brebis possédant de faibles performances, de faibles ÉPD et de faibles indices de sélection. Cet inventaire fournit également de l'information sur l'intervalle d'agnelage moyen des brebis ainsi que sur les performances moyennes des brebis par agnelage et par année.

Sélection des animaux de remplacement

L'utilisation des informations disponibles dans le rapport sur les agneaux à 50 jours est un premier pas dans l'identification des sujets de remplacement potentiels. Il est important de faire une sélection préliminaire des animaux de remplacement, principalement lorsque vous désirez commercialiser des agneaux avant la pesée de 100 jours. De cette façon, vous éviterez de commercialiser, par accident, des animaux possédant une bonne valeur génétique. On suggère toutefois, dans la mesure du possible, de peser un maximum d'agneaux à 100 jours. Il en résultera une plus grande précision des ÉPD et indices de sélection génétique.

Suivre les changements apportés à la régie

Les informations contenues dans le rapport sur les agneaux à 50 jours peuvent également être utilisées dans la régie du troupeau et au niveau des groupes d'agnelage. Des données de base, telles que le nombre moyen d'agneaux nés et sevrés, le taux de mortalité et le poids moyen ajusté à 50 jours, peuvent être utilisées pour évaluer l'impact de changement au niveau des techniques de régie. Le suivi de ces données peut vous permettre de maintenir ou même d'améliorer les performances moyennes de votre troupeau.

Rapport sur les agneaux à 100 jours

Ce rapport est exactement le même que le rapport sur les agneaux à 50 jours, excepté que l'information de la pesée à 100 jours y est ajoutée. Le poids ajusté à 100 jours et le gain moyen quotidien (GMQ) sont des données disponibles sur ce

rapport. Le poids ajusté à 100 jours adapte les poids réels à 100 jours des agneaux pour les mêmes facteurs de correction que pour le poids à 50 jours, en considérant que les agneaux sont âgés de 100 jours. Le poids ajusté à 100 jours est calculé en additionnant le gain de poids entre 50 et 100 jours (GMQ X 50) et le poids ajusté à 50 jours. Le gain moyen quotidien est le gain de poids réel des agneaux de 50 à 100 jours. Le GMQ des femelles est cependant ajusté avec un facteur de correction de 0,07, afin de les comparer avec ceux des mâles.

ÉPD et indices de sélection

Ce rapport inclut une mise à jour des ÉPD pour tous les caractères qui ont été mesurés à 50 jours. Les indices de sélection sont, par le fait même, mis à jour. Le poids à 100 jours d'un animal peut affecter les ÉPD poids naissance direct et maternel ainsi que les ÉPD poids à 50 jours direct et maternel. Le gain de poids entre 50 et 100 jours est basé principalement sur l'habileté de l'agneau à croître et peut changer la manière dont sont divisées les composantes directes et maternelles dans le calcul des ÉPD pour les poids à la naissance et à 50 jours. Un changement au niveau de la valeur d'un ÉPD amène nécessairement un changement au niveau du calcul des indices de sélection génétique auxquels il est rattaché.

Utilisation du rapport sur les agneaux à 100 jours

Ce rapport est utile pour faire la sélection finale basée sur le potentiel génétique des agnelles et des jeunes béliers. Par la suite, une sélection basée sur la conformation est essentielle.

Sélection des animaux de remplacement

Le rapport sur les agneaux à 100 jours est utile pour la sélection finale des agnelles de remplacement et pour le choix des béliers reproducteurs. Le rapport des agneaux fournit toute l'information nécessaire afin d'identifier facilement et rapidement les animaux du groupe possédant le meilleur gain.

Les valeurs d'ÉPD classent les animaux en utilisant toutes les données disponibles pour chaque caractère à partir de mesures prises sur l'animal lui-même et de mesures prises sur des sujets qui lui sont apparentés (collatéraux, parents, progénitures). Ces renseignements peuvent être utilisés afin de suivre les moyennes d'ÉPD de votre troupeau. Lors de l'achat de sujets, vous choisirez des animaux reproducteurs ayant le potentiel génétique d'améliorer votre élevage. Les valeurs d'ÉPD peuvent également être utilisées pour améliorer des caractères particuliers, tels que l'aptitude maternelle des brebis qui est très difficile à améliorer dans un troupeau.

Afin de faciliter la tâche de sélection, il existe quatre indices de sélection différents calculés en fonction d'orientations de sélection particulières. Ces indices permettent de sélectionner les animaux sur plusieurs caractères en même temps.

L'indice de sélection croissance (ISC) est un indice de sélection génétique basé sur des ÉPD. Cet indice peut être utilisé pour sélectionner les animaux sur tous les traits de croissance en même temps. Si un producteur veut augmenter le taux de croissance de ses agneaux, cet indice sera plus facile à utiliser que d'essayer de considérer les ÉPD pour le poids naissance, le poids à 50 jours et le poids à 100 jours séparément. L'indice de sélection croissance ne permet pas l'amélioration des caractères maternels. Cet indice est utilisé par les éleveurs de races paternelles.

L'indice de sélection terminal (IST) est un indice de sélection génétique basé sur des ÉPD. Cet indice peut être utilisé pour sélectionner sur les caractères de croissance et de qualité carcasse en augmentant la musculature et en minimisant le dépôt de gras dorsal. Si un producteur est intéressé à augmenter la musculature ainsi que le taux de croissance de ses agneaux, cet indice peut être utilisé pour améliorer ces deux caractères en même temps.

L'indice de sélection maternelle (ISM) est un indice de sélection génétique basé sur des ÉPD. Cet indice peut être utilisé pour sélectionner sur les caractères de croissance, les caractères maternels, le nombre d'agneaux nés aux agnelages subséquents et le nombre d'agneaux sevrés aux agnelages subséquents simultanément. Cet indice met plus d'emphase sur les caractères maternels (nombre né et élevé, poids à 50 j contribution maternelle) que sur les caractères de croissance. Il est utilisé par les éleveurs de races maternelles et prolifiques.

L'indice de sélection maternelle amélioré (IMS+) est un indice de sélection génétique basé sur des ÉPD. Il considère les mêmes ÉPD que l'ISM mais en plus il considère les ÉPD épaisseur de l'œil de longe et du gras dorsal. Cet indice peut être utilisé pour sélectionner sur les caractères de croissance, les caractères maternels, le nombre d'agneaux nés aux agnelages subséquents, le nombre d'agneaux sevrés aux agnelages subséquents et la qualité simultanément. Cet indice met plus d'emphase sur les caractères maternels (nombre né et élevé, poids à 50 j contribution maternelle) que sur les caractères de croissance et de qualité carcasse.

Lors de la sélection, il est bon d'identifier environ le double du nombre de sujets requis en utilisant les performances génétiques des agneaux et de leurs parents. Vous pouvez ensuite aller à la bergerie, trier les animaux du groupe et sélectionner les animaux selon leur conformation. Cette méthode de sélection vous évitera de sélectionner des animaux avec des défauts de conformation.

Suivre les changements apportés à la régie

La plupart des informations nécessaires pour suivre les changements apportés à la régie sont contenues dans le rapport sur les agneaux à 50 jours. Ce rapport ajoute seulement les poids moyens ajustés à 100 jours, le GMQ moyen du groupe et le pourcentage de mortalité entre 50 et 100 jours. Ces données sont importantes pour suivre ce qui survient après le sevrage. La mortalité devrait être vraiment basse, moins de 1 %, et les gains moyens quotidiens devraient être suivis, groupe après groupe, année après année, pour voir les effets des changements apportés au niveau de l'alimentation, de la température ou tout autre changement de la régie.

Inventaire des brebis et inventaire des béliers

Ces rapports listent tous les animaux reproducteurs du troupeau et les performances moyennes de chaque sujet sont notées sur une même ligne.

Ces inventaires sont utiles pour identifier les meilleurs béliers et les meilleures brebis du troupeau ainsi que les reproducteurs possédant les moins bonnes performances et qui pourraient être réformés. L'inventaire est aussi une bonne référence lors du choix des animaux de remplacement. En effet, on y retrouve l'âge au premier agnelage, l'intervalle entre les agnelages et plusieurs autres traits de productivité des brebis de l'élevage. L'inventaire des brebis et des béliers spécifique au groupe contemporain est produit à partir de chaque rapport agneaux à 50 jours et/ou à 100 jours. Ce rapport peut être obtenu à n'importe quel moment de l'année en communiquant avec le CEPOQ. Afin de s'assurer que l'inventaire des animaux reproducteurs de l'élevage soit à jour, il est important de noter sur l'inventaire tous les codes de disposition à côté des animaux qui quittent le troupeau. Quand l'inventaire est retourné au CEPOQ avec les codes de disposition, il est mis à jour et le producteur reçoit la mise à jour de son inventaire.

Rapport d'évaluation de troupeau

Ce rapport est un sommaire des performances moyennes de chaque race d'agneaux pour une année. Les données de performances sont réparties selon l'âge des brebis au moment de l'agnelage. On y retrouve également les performances moyennes du troupeau pour l'année demandée et l'année précédente, ainsi que les performances moyennes nationales pour l'année demandée. Ce rapport est envoyé au producteur une fois par année, lorsque les données d'agnelages sont complétées. Il peut aussi être demandé en tout temps durant l'année pour toute période de temps.

L'utilité première de ce rapport est de suivre les performances du troupeau. Dans les gros troupeaux, il est particulièrement difficile de remarquer de petits changements au niveau de l'intervalle d'agnelage moyen, du nombre d'agneaux sevrés par brebis et du pourcentage de mort-né. Ce rapport compare l'année en cours avec l'année précédente, ce qui permet d'identifier certaines problématiques, découlant de changements dans la régie, qui passeraient inaperçues sans ce rapport.

Certificat de performance de l'animal

Ce certificat fournit toute l'information concernant les données de performance des animaux ainsi que leur généalogie. Les trois dernières générations de l'animal y sont indiquées. Les données notées sur ce certificat présentent les performances de l'animal lorsqu'il était agneau et ses valeurs d'ÉPD et indices de sélection génétique. Le certificat de performance de l'animal est principalement utilisé afin d'informer les acheteurs des performances générales de l'animal. Ces certificats peuvent être utilisés pour suivre la consanguinité dans un élevage. Par contre, il faut être conscient que le calcul du coefficient de la consanguinité à partir de ces certificats est une estimation partielle de la consanguinité et peut-être sous-estimée. Il existe dans le programme GenOvis, un module d'accouplement qui calcule de façon précise la consanguinité lorsque la généalogie est complétée sur plusieurs générations.

Performance individuelle de progéniture

Ce rapport peut être produit pour les brebis et les béliers. Il liste chaque progéniture d'un animal en indiquant sur une ligne leurs performances ainsi que leurs codes de commentaires et de disposition. Ce rapport peut être utilisé pour suivre les performances individuelles de chaque progéniture d'un animal et pour déterminer le nombre de progénitures qui sont parentes dans le troupeau.

Performances des filles

Ce sommaire présente les performances moyennes de toutes les progénitures d'un animal ainsi que les moyennes d'ÉPD des progénitures de cet animal. Ce rapport calcule également la moyenne de productivité des filles de l'animal et peut être produit pour tous les animaux reproducteurs dont la progéniture a été évaluée. Ce sommaire est utile afin d'évaluer les béliers et les brebis à partir de la performance de leur progéniture (mâles et femelles) et de la performance de leurs filles dans le troupeau. L'information obtenue dans ce rapport est donc particulièrement utile

quand vient le temps de comparer deux béliers. L'information sur la progéniture de ces béliers permettra au producteur de comparer les performances moyennes de la progéniture de chacun de ces béliers.

La saisie de données

Les données saisies sur un formulaire papier ou électronique peuvent être envoyées au CEPOQ par la poste, le télécopieur ou courriel. Des formulaires papier sont disponibles sur demande en contactant le CEPOQ au 418-856-1200, poste 224 ou par courriel à genovis@cepoq.com. Des formulaires électroniques en format Excel sont aussi disponibles sur notre site Internet www.genovis.ca dans la section Outils/ Fiches de saisie. L'équipe génétique du CEPOQ encourage les producteurs à utiliser un format électronique afin d'éviter certaines erreurs de lecture et diminuer les délais de saisie.

Certains logiciels de régie permettent un transfert de données compatible avec le programme GenOvis, tel que BerGère.

Pour plus d'informations concernant les méthodes de transfert de données, n'hésitez pas à contacter l'équipe génétique du CEPOQ qui vous aidera à trouver la méthode qui vous conviendra le mieux.

Moyennes de performances des races

Les pages suivantes contiennent les moyennes de performances par race des animaux évalués sur le programme GenOvis pour les années 2009, 2010 et 2011. Nous présentons deux tableaux pour chaque année d'évaluation, dont un présentant uniquement les données des animaux évalués au Québec et un second pour tous les animaux évalués au Canada. Par contre, les performances canadiennes sont seulement pour les années 2010 et 2011 Ces tableaux contiennent toutes les données saisies dans la base de données GenOvis jusqu'au 26 octobre 2012.

Pour pouvoir publier les données d'une race, il doit y avoir un minimum de 3 producteurs ayant fait évaluer au moins 100 brebis sur le programme durant l'année.

Tableau 3. Légende des tableaux 4, 5, 6, 7 et 8

Caractères	
# Prod.	Nombre de producteurs
# Brebis	Nombre de brebis ayant agnelé au cours de l'année
# Béliers	Nombre de béliers pères des agneaux nés durant l'année
# Nés	Nombre total d'agneaux nés
# Agnel.	Nombre total d'agnelages
Moy. Nés/Agnel.	Moyenne d'agneaux totaux nés par agnelage
% 1	Pourcentage d'agneaux nés simples
% 2	Pourcentage d'agneaux nés doubles
% 3	Pourcentage d'agneaux nés triplets
% 4 +	Pourcentage d'agneaux nés quadruplets et plus
% Élevé mère	Pourcentage d'agneaux élevés par la mère
# Sevrés	Nombre d'agneaux sevrés
Moy. Sev./ Agnel.	Moyenne agneaux sevrés par agnelage
% Mom . 5A	Pourcentage d'agneaux morts momifiés (code 5A)
% Mort-né 5B	Pourcentage d'agneaux morts à la naissance (code 5B)
% 0-10 5C	Pourc. d'agneaux morts entre 0 et 10 jours d'âge (code 5C)
% 11-50 5D	Pourc. d'agneaux morts entre 11 et 50 jours d'âge (code 5D)
% 51-100 5E	Pourc. d'agneaux morts entre 51 et 100 jours d'âge (code 5E)
# Poids naiss.	Nombre d'agneaux pesés à la naissance
Moy. Poids naiss.	Moyenne des poids à la naissance
# Poids 50j	Nombre d'agneaux pesés à 50 jours
Moy. Poids 50j AJS	Moyenne des poids ajustés à 50 jours
# Poids 100j	Nombre d'agneaux pesés à 100 jours
Moy. Poids 100j AJS	Moyenne des poids ajustés à 100 jours
Moy. GMQ	Moy. des gains moyens quotidiens 50-100 jours des agneaux (kg)
Moy. Agn. Sev./ brebis/ an	Moyenne des agneaux sevrés par brebis par année
Moy. kg Agn. 50j/brebis/an	Moyenne de kg d'agneaux élevés à 50 jours par brebis par année

Codes de race	
CD	Arcott Canadien
RI	Arcott Rideau
DO	Dorper
DP	Dorset
HA	Hampshire
IF	Île de France
NC	North Country Cheviot
PO	Polypay
RV	Romanov
SU	Suffolk
TX	Texel

Tableau 4. Performances annuelles par race, pour les agneaux nés en 2009 - Québec

Race	# Prod.	# Brebis	# Béliers	# Nés	# Agnel.	Moy. Nés/ Agnel.	% 1	% 2	% 3	% 4+	% Élevé mère	# Sevrés	Moy. Sev./ Agnel.
CD	4	306	22	583	342	1,70	20,6	69,6	9,8	0,0	99,8	530	1,55
RI	17	1550	87	4194	1805	2,32	7,6	36,9	38,5	17,0	97,3	3426	1,90
DP	21	1418	85	2517	1704	1,48	37,6	56,0	5,6	0,8	97,2	2227	1,31
HA	6	244	16	409	275	1,49	37,9	51,8	10,3	0,0	97,8	347	1,26
NC	5	194	15	316	194	1,63	26,3	63,9	8,5	1,3	98,4	279	1,44
PO	10	912	66	2030	1148	1,77	19,1	63,5	15,4	2,0	98,4	1821	1,59
RV	15	721	47	2407	844	2,85	2,0	19,7	45,7	32,6	92,4	1957	2,32
SU	14	473	52	762	517	1,47	37,8	55,6	5,5	1,0	99,2	645	1,25

La légende pour ce tableau se trouve à la page 19.

*** Notes :**

Les données compilées dans ce tableau sont celles des producteurs québécois uniquement.

Tableau 4 (suite). Performances annuelles par race, pour les agneaux nés en 2009 - Québec

Race	% Mom. 5A	% Mort -né 5B	% 0-10 5C	% 11-50 5D	% 51-100 5E	# Poids naiss.	Moy. Poids naiss.	# Poids 50j	Moy. Poids 50j AJS	# Poids 100j	Moy. Poids 100j AJS	Moy. GMQ	Moy. Agn. Sev./ brebis /an	Moy. kg Agn. 50j/brebis /an
CD	0,5	2,2	5,3	8,1	12,2	408	5,2	465	23,9	380	36,4	0,24	1,73	41,3
RI	0,5	8,8	6,6	7,6	3,2	3719	3,9	2992	23,6	2829	39,2	0,31	2,21	52,2
DP	0,7	5,9	3,5	2,8	0,9	2029	4,9	2132	23,4	1664	38,5	0,31	1,57	36,8
HA	0,0	5,1	7,6	5,9	2,0	335	4,9	329	23,7	295	42,1	0,35	1,42	33,7
NC	0,3	7,0	2,8	4,7	3,2	298	5,2	268	21,9	255	35,1	0,26	1,44	31,5
PO	0,1	7,2	2,3	2,3	4,1	1503	4,6	1716	23,3	1342	38,8	0,31	2,00	46,5
RV	1,2	12,8	3,5	4,4	1,8	1911	2,8	1805	21,3	1682	36,3	0,30	2,71	57,9
SU	0,9	4,7	5,0	11,7	2,0	535	5,2	552	24,4	511	41,7	0,34	1,36	33,3

La légende pour ce tableau se trouve à la page 19.

*** Notes :**

Les données compilées dans ce tableau sont celles des producteurs québécois uniquement.

% Mortalité - Ces données sont seulement incluses pour les agneaux morts avec un code qui lui a été attribué.

Tableau 5. Performances annuelles par race, pour les agneaux nés en 2010 – Québec

Race	# Prod.	# Brebis	# Béliers	# Nés	# Agnel.	Moy. Nés/ Agnel.	% 1	% 2	% 3	% 4+	% Élevé mère	# Sevrés	Moy. Sev./ Agnel.
CD	5	340	26	630	372	1,69	21,3	68,7	10,0	0,0	99,0	589	1,58
RI	20	1879	88	5088	2155	2,36	8,0	32,5	40,2	19,3	97,7	4177	1,94
DP	26	1394	97	2456	1631	1,51	35,1	57,1	7,4	0,3	97,9	2210	1,36
HA	6	283	24	421	301	1,40	44,4	51,3	4,3	0,0	98,1	363	1,21
NC	5	197	11	337	197	1,71	21,4	65,9	11,6	1,2	99,7	302	1,53
PO	8	673	61	1628	871	1,87	13,7	67,1	17,7	1,5	99,3	1402	1,61
RV	23	731	57	2311	849	2,72	3,9	19,4	47,8	28,9	95,3	1841	2,17
SU	15	445	52	786	508	1,55	31,0	63,6	3,8	1,5	98,5	634	1,25

La légende pour ce tableau se trouve à la page 19.

*** Notes :**

Les données compilées dans ce tableau sont celles des producteurs québécois uniquement.

Tableau 5 (suite). Performances annuelles par race, pour les agneaux nés en 2010 – Québec

Race	% Mom. 5A	% Mort -né 5B	% 0-10 5C	% 11-50 5D	% 51-100 5E	# Poids naiss.	Moy. Poids naiss.	# Poids 50j	Moy. Poids 50j AJS	# Poids 100j	Moy. Poids 100j AJS	Moy. GMQ	Moy. Agn. Sev./ brebis /an	Moy. kg Agn. 50j/brebis /an
CD	0,8	1,7	3,2	11,9	1,7	472	5,1	510	26,1	455	37,3	0,21	1,73	45,3
RI	0,4	8,5	7,2	6,3	2,5	4508	4,0	3662	23,0	3365	38,8	0,31	2,22	51,1
DP	0,5	4,6	3,7	2,6	0,7	1914	4,6	2130	22,9	1923	37,4	0,30	1,59	36,2
HA	0,2	4,8	6,9	6,2	2,4	282	5,0	341	24,7	302	42,7	0,35	1,28	31,7
NC	0,0	5,9	2,4	4,5	3,3	320	5,0	292	21,3	280	36,3	0,30	1,53	32,6
PO	0,0	10,6	1,6	5,2	2,5	1255	4,5	1321	22,7	1121	36,2	0,28	2,08	47,2
RV	0,3	11,0	6,8	4,2	1,4	1705	2,8	1775	21,5	1649	35,8	0,28	2,52	54,1
SU	1,0	7,6	9,2	3,4	2,8	602	5,1	601	24,8	557	43,5	0,37	1,42	35.4

La légende pour ce tableau se trouve à la page 19.

*** Notes :**

Les données compilées dans ce tableau sont celles des producteurs québécois uniquement.

% Mortalité - Ces données sont seulement incluses pour les agneaux morts avec un code qui lui a été attribué.

Tableau 6. Performances annuelles par race, pour les agneaux nés en 2010 - Canada

Race	# Prod.	# Brebis	# Béliers	# Nés	# Agnel.	Moy. Nés/ Agnel.	% 1	% 2	% 3	% 4+	% Élevé mère	# Sevrés	Moy. Sev./ Agnel.
CD	7	379	30	708	411	1,72	20,3	66,5	13,1	0,0	99,0	661	1,61
RI	39	4028	159	10397	4677	2,22	9,8	40,0	36,0	14,1	97,9	8567	1,83
DP	48	2055	155	3519	2341	1,50	35,2	57,8	6,8	0,2	97,9	3197	1,37
HA	7	295	26	443	313	1,42	42,7	53,3	4,1	0,0	98,0	384	1,23
NC	11	279	21	482	279	1,73	19,9	68,0	11,2	0,8	99,2	441	1,58
PO	9	674	62	1630	872	1,87	13,7	67,2	17,7	1,5	99,3	1404	1,61
RV	25	768	64	2430	886	2,74	3,7	19,3	46,6	30,4	94,2	1951	2,20
SU	29	862	95	1480	927	1,60	27,8	64,9	6,3	1,1	99,0	1248	1,35
TX	6	227	24	313	228	1,37	46,0	52,1	1,9	0,0	91,7	290	1,27

La légende pour ce tableau se trouve à la page 19.

*** Notes :**

Les données compilées dans ce tableau sont celles de tous les producteurs du Canada participants au programme.

Tableau 6 (suite). Performances annuelles par race, pour les agneaux nés en 2010 - Canada

Race	% Mom. 5A	% Mort -né 5B	% 0-10 5C	% 11-50 5D	% 51-100 5E	# Poids naiss.	Moy. Poids naiss.	# Poids 50j	Moy. Poids 50j AJS	# Poids 100j	Moy. Poids 100j AJS	Moy. GMQ	Moy. Agn. Sev./ brebis /an	Moy. kg Agn. 50j/brebis /an
CD	0,7	2,0	3,2	11,2	1,6	497	5,1	576	26,5	520	38,2	0,22	1,74	46,11
RI	0,4	5,8	9,3	6,7	1,8	6888	3,8	6661	22,4	6992	38,6	0,32	2,13	47,71
DP	0,4	4,5	3,4	2,0	0,7	2318	4,6	2956	23,1	2675	37,0	0,29	1,56	36,04
HA	0,2	4,5	6,8	6,1	2,3	282	5,0	361	24,6	322	42,2	0,34	1,30	31,98
NC	0,0	5,0	2,1	3,3	2,3	367	4,9	430	22,0	415	36,7	0,29	1,58	34.76
PO	0,0	10,6	1,6	5,2	2,5	1257	4,5	1323	22,7	1123	36,2	0,28	2,08	47,22
RV	0,2	10,6	6,6	4,2	1,3	1822	2,9	1871	21,7	1749	36,2	0,28	2,54	55,12
SU	0,6	5,2	8,5	3,2	2,0	779	5,1	1194	25,2	1104	43,5	0,37	1,45	36,54
TX	1,9	2,6	2,9	1,0	1,0	300	4,5	235	24,1	149	30,7	0,21	1,28	30,85

La légende pour ce tableau se trouve à la page 19.

*** Notes :**

Les données compilées dans ce tableau sont celles de tous les producteurs du Canada participants au programme.

% Mortalité - Ces données sont seulement incluses pour les agneaux morts avec un code qui lui a été attribué.

Tableau 7. Performances annuelles par race, pour les agneaux nés en 2011 - Québec

Race	# Prod.	# Brebis	# Béliers	# Nés	# Agnel.	Moy. Nés/ Agnel.	% 1	% 2	% 3	% 4+	% Élevé mère	# Sevrés	Moy. Sev./ Agnel.
CD	3	247	15	478	282	1,70	21,1	69,5	9,4	0,0	99,8	431	1,53
RI	18	1705	96	5074	1996	2,54	5,3	28,7	41,0	25,0	98,6	4246	2,13
DP	24	1168	85	1998	1320	1,51	34,7	57,6	7,5	0,2	97,3	1788	1,35
HA	8	283	27	465	319	1,46	39,8	52,5	7,7	0,0	97,4	414	1,30
NC	5	194	16	305	194	1,57	29,5	60,0	8,9	1,6	99,3	278	1,43
PO	6	629	46	1460	771	1,89	15,1	57,8	24,9	2,3	99,0	1292	1,68
RV	25	1061	70	3636	1251	2,91	2,4	16,9	44,6	36,2	94,4	2867	2,29
SU	14	428	54	802	488	1,64	25,2	66,1	7,7	1,0	98,9	693	1,42

La légende pour ce tableau se trouve à la page 19.

*** Notes :**

Les données compilées dans ce tableau sont celles des producteurs québécois uniquement.

Tableau 7 (suite). Performances annuelles par race, pour les agneaux nés en 2011 - Québec

Race	% Mom. 5A	% Mort-né 5B	% 0-10 5C	% 11-50 5D	% 51-100 5E	# Poids naiss.	Moy. Poids naiss.	# Poids 50j	Moy. Poids 50j AJS	# Poids 100j	Moy. Poids 100j AJS	Moy. GMQ	Moy. Agn. Sev./ brebis /an	Moy. kg Agn. 50j/brebis /an
CD	0,0	1,3	5,9	14,2	1,5	400	5,6	372	26,9	357	39,0	0,24	1,74	46,28
RI	0,4	9,0	5,0	7,2	2,0	4385	3,9	3842	23,0	3426	39,9	0,33	2,49	57,27
DP	0,3	5,6	3,3	3,2	1,1	1622	4,7	1707	23,6	1509	37,9	0,29	1,53	36,11
HA	0,2	5,8	4,5	2,6	1,5	349	5,1	401	26,0	358	45,1	0,38	1,46	37,96
NC	0,7	4,3	3,6	2,6	2,0	300	5,5	268	24,9	260	38,2	0,27	1,43	35,61
PO	0,0	9,5	1,4	4,0	4,4	1043	4,5	1226	23,3	1050	37,7	0,29	2,05	47,77
RV	0,6	12,2	6,8	4,0	1,7	2482	2,9	2726	20,6	2560	35,3	0,29	2,70	55,62
SU	0,0	6,5	4,4	6,0	3,0	620	5,0	655	24,2	596	42,3	0,36	1,62	39,20

La légende pour ce tableau se trouve à la page 19.

*** Notes :**

Les données compilées dans ce tableau sont celles des producteurs québécois uniquement.

% Mortalité - Ces données sont seulement incluses pour les agneaux morts avec un code qui lui a été attribué.

Tableau 8. Performances annuelles par race, pour les agneaux nés en 2011 - Canada

Race	# Prod.	# Brebis	# Béliers	# Nés	# Agnel.	Moy. Nés/ Agnel.	% 1	% 2	% 3	% 4+	% Élevé mère	# Sevrés	Moy. Sev./ Agnel.
CD	6	283	20	537	308	1,74	19,4	66,7	14,0	0,0	99,6	479	1,56
RI	36	4082	166	10522	4507	2,33	7,7	36,3	36,8	19,2	98,2	8568	1,90
DO	3	139	9	251	168	1,49	33,9	66,1	0,0	0,0	96,8	225	1,34
DP	43	1837	141	3140	2030	1,55	32,2	59,1	8,4	0,3	97,7	2817	1,39
HA	11	325	34	542	361	1,50	36,3	54,2	9,4	0,0	97,4	477	1,32
IF	5	103	20	178	112	1,59	30,3	56,2	13,5	0,0	97,2	161	1,44
NC	12	305	31	488	305	1,60	26,4	65,4	7,2	1,0	98,6	452	1,48
PO	6	615	43	1441	757	1,90	14,6	58,2	25,0	2,3	99,0	1275	1,68
RV	26	1054	71	3601	1220	2,95	2,3	15,7	43,7	38,3	93,7	2843	2,33
SU	29	844	97	1489	900	1,65	24,9	63,9	10,6	0,5	98,9	1304	1,45
TX	4	243	20	349	243	1,44	41,8	50,4	7,7	0,0	96,8	318	1,31

La légende pour ce tableau se trouve à la page 19.

*** Notes :**

Les données compilées dans ce tableau sont celles de tous les producteurs du Canada participants au programme.

Tableau 8 (suite). Performances annuelles par race, pour les agneaux nés en 2011 - Canada

Race	% Mom. 5A	% Mort -né 5B	% 0-10 5C	% 11-50 5D	% 51-100 5E	# Poids naiss.	Moy. Poids naiss.	# Poids 50j	Moy. Poids 50j AJS	# Poids 100j	Moy. Poids 100j AJS	Moy. GMQ	Moy. Agn. Sev./ brebis /an	Moy. kg Agn. 50j/brebis /an
CD	0,0	1,1	7,1	13,0	1,7	393	5,6	420	27,1	403	39,8	0,25	1,69	45,80
RI	0,4	7,3	9,0	5,8	1,1	6669	3,8	6834	22,5	6625	38,9	0,33	2,10	47,25
DO	0,0	7,6	2,4	1,2	0,4	203	3,9	183	20,0	195	35,7	0,30	1,62	32,40
DP	0,2	4,6	3,5	3,4	1,0	2066	4,7	2662	23,6	2256	37,0	0,27	1,53	36,11
HA	0,2	6,3	5,0	2,6	1,3	349	5,1	463	26,0	398	45,1	0,37	1,47	38,22
IF	0,0	3,4	5,6	1,1	1,7	89	4,4	151	25,2	138	41,4	0,31	1,56	39,31
NC	0,4	3,3	3,3	2,0	1,8	459	5,3	425	24,6	400	36,2	0,24	1,48	36,41
PO	0,0	9,6	1,4	4,0	4,4	1026	4,5	1209	23,3	1034	37,7	0,29	2,07	48,23
RV	0,5	11,9	7,3	4,0	1,6	2561	2,9	2696	20,8	2540	35,8	0,30	2,70	56,16
SU	0,1	4,7	5,5	4,0	2,1	812	5,0	1245	25,1	1086	43,4	0,36	1,55	38,91
TX	0,0	4,3	3,2	1,4	0,6	213	4,6	295	23,8	295	34,1	0,20	1,31	31,18

La légende pour ce tableau se trouve à la page 19.

*** Notes :**

Les données compilées dans ce tableau sont celles de tous les producteurs du Canada participants au programme.

% Mortalité - Ces données sont seulement incluses pour les agneaux morts avec un code qui lui a été attribué.

Courbes d'évolution génétique

Les évolutions génétiques, tout comme les ÉPD, sont exprimées en kg, en nombre d'agneaux ou en mm. Les caractères de croissance et de gain sont tous en kg; les nombres nés, sevrés et survie sont quant à eux exprimés en nombre d'agneaux; l'épaisseur de l'œil de longe et du gras dorsal sont en mm; les indices sont sans unité, car ils sont calculés à partir d'un ensemble d'ÉPD. Les courbes d'évolution génétique sont publiées pour les races dont le nombre d'agneaux pesés à 50 jours est supérieur à 100 pour les 3 dernières années. Ce minimum requis est nécessaire afin d'avoir des graphiques représentatifs. Malheureusement, les races à faible effectif qui ne satisfont pas ce critère ne sont pas publiées dans ce rapport.

Les courbes d'évolution génétique des pages suivantes proviennent de la base de données de l'Université de Guelph où les calculs des ÉPD sont faits toutes les semaines. Cette base de données inclut toutes les données recueillies au Québec depuis le début des années 1980 et depuis 1986 en Ontario. Les données des autres provinces canadiennes sont incluses dans cette base de données depuis 2006.

Il y a 5 graphiques par race dont l'Arcott Rideau, la Dorset, la Hampshire, la North Country Cheviot, la Polypay, la Romanov, la Suffolk et la Texel. Les graphiques montrent l'évolution génétique des caractères de croissance, des caractères de productivité, des caractères de qualité carcasse et les indices de sélection génétique. Il est prévu que les caractères maternels auront une progression plus lente que les caractères de croissance dont l'héritabilité est plus élevée. En 2011, les modèles génétiques ont été réévalués et mis à jour, ce qui a permis d'évaluer de nouveaux caractères à héritabilité faible. Quelques-uns de ces nouveaux caractères (survie des agneaux, âge au premier agnelage et l'intervalle d'agnelage) sont inclus dans les graphiques d'évolution génétique.

Tableau 9. Légende des graphiques des courbes d'évolution génétique

Caractères	
Pds Naiss.	Poids à la naissance direct (kg)
Pds 50j	Poids à 50 jours direct (kg)
Pds 100j	Poids à 100 jours direct (kg)
Pds Naiss. Mat	Poids à la naissance maternel (kg)
Pds 50j Mat	Poids à 50 jours maternel (kg)
# Nés suivant	Nombre d'agneaux nés aux agnelages suivants (# agneaux)
# Sevrés suivant	Nombre d'agneaux sevrés aux agnelages suivants (# agneaux)
Survie agneau Dir	Survie agneau direct (# agneaux)
Survie agneau Mat	Survie agneau maternel (# agneaux)
Age 1er	Âge au 1er agnelage (# jours)
Moy. Inter. Agn.	Moyenne de l'intervalle d'agnelage (# jours)
Épais. longe	Épaisseur de l'œil de longe (mm)
Épais. gras	Épaisseur du gras dorsal (mm)
ISC	Indice de sélection croissance
ISM	Indice de sélection maternel
IST	Indice de sélection terminal

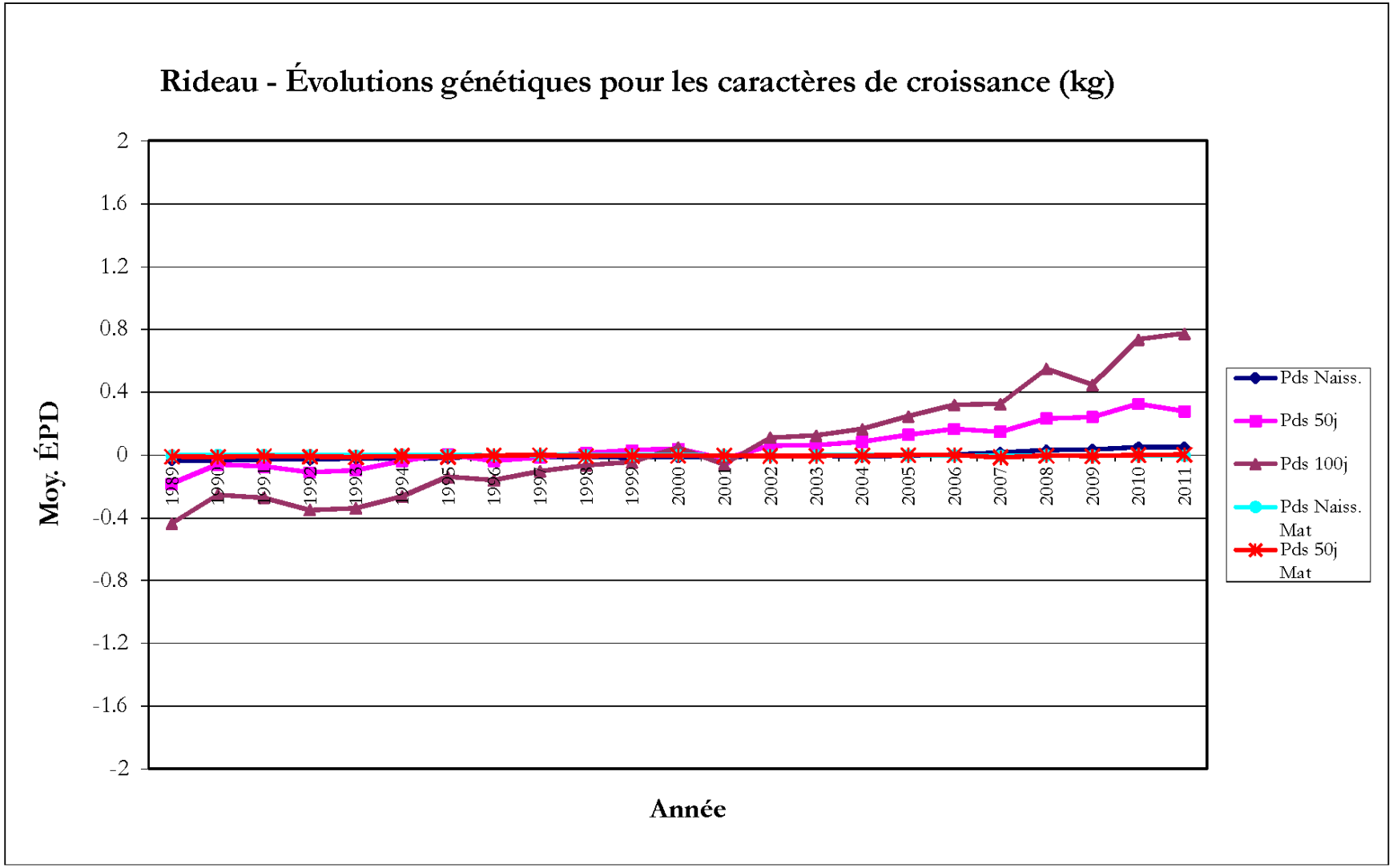
Rideau - Évolutions génétiques pour les caractères de croissance (kg)
Moy. ÉPD
2
1.6
1.2
0.8
0.4
0
-0.4
-0.8
-1.2
-1.6
-2
1989
1990
1991
1992
1993
1994
1995
1996
1997
1998
1999
2000
2001
2002
2003
2004
2005
2006
2007
2008
2009
2010
2011
Année
Pds Naiss.
Pds 50j
Pds 100j
Pds Naiss. Mat
Pds 50j Mat

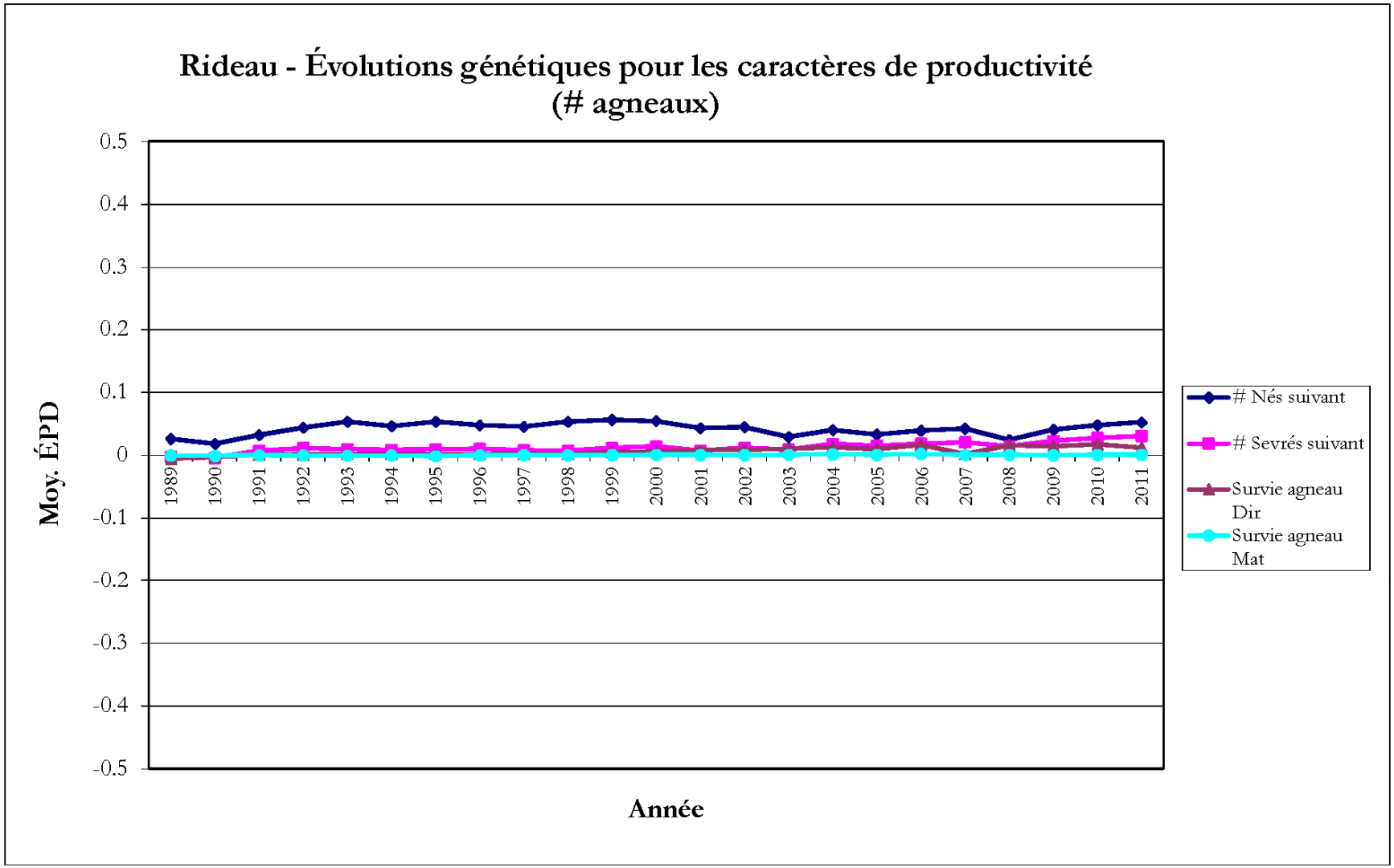
Rideau - Évolutions génétiques pour les caractères de productivité
(# agneaux)
Moy. ÉPD
0.5
0.4
0.3
0.2
0.1
0
-0.1
-0.2
-0.3
-0.4
-0.5
1989
1990
1991
1992
1993
1994
1995
1996
1997
1998
1999
2000
2001
2002
2003
2004
2005
2006
2007
2008
2009
2010
2011
Année
Nés suivant
Sevrés suivant
Survie agneau Dir
Survie agneau Mat

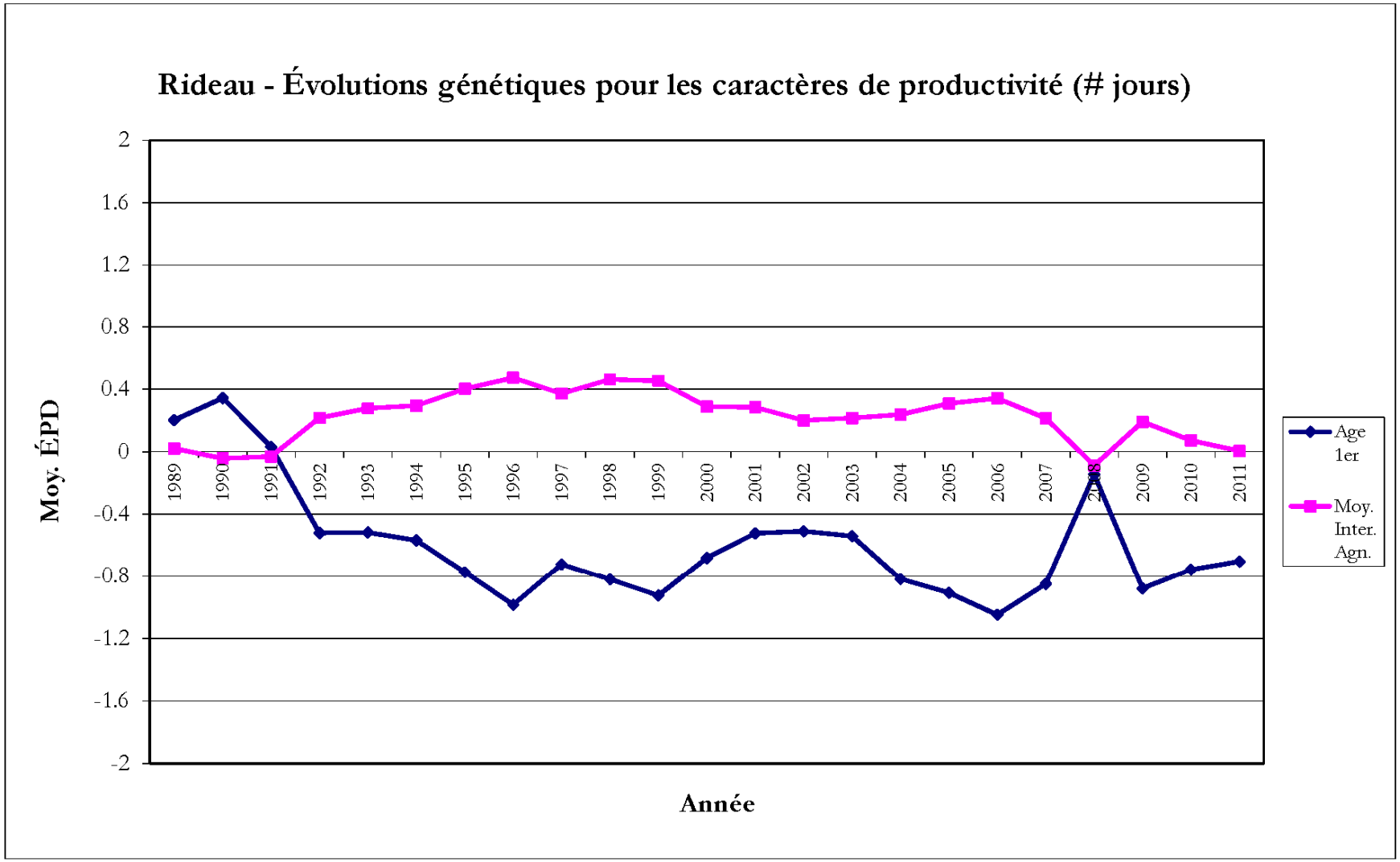
Rideau - Évolutions génétiques pour les caractères de productivité (# jours)
Moy. ÉPD
2
1.6
1.2
0.8
0.4
0
-0.4
-0.8
-1.2
-1.6
-2
1989
1990
1991
1992
1993
1994
1995
1996
1997
1998
1999
2000
2001
2002
2003
2004
2005
2006
2007
2008
2009
2010
2011
Année
Age 1er
Moy. Inter. Agn.

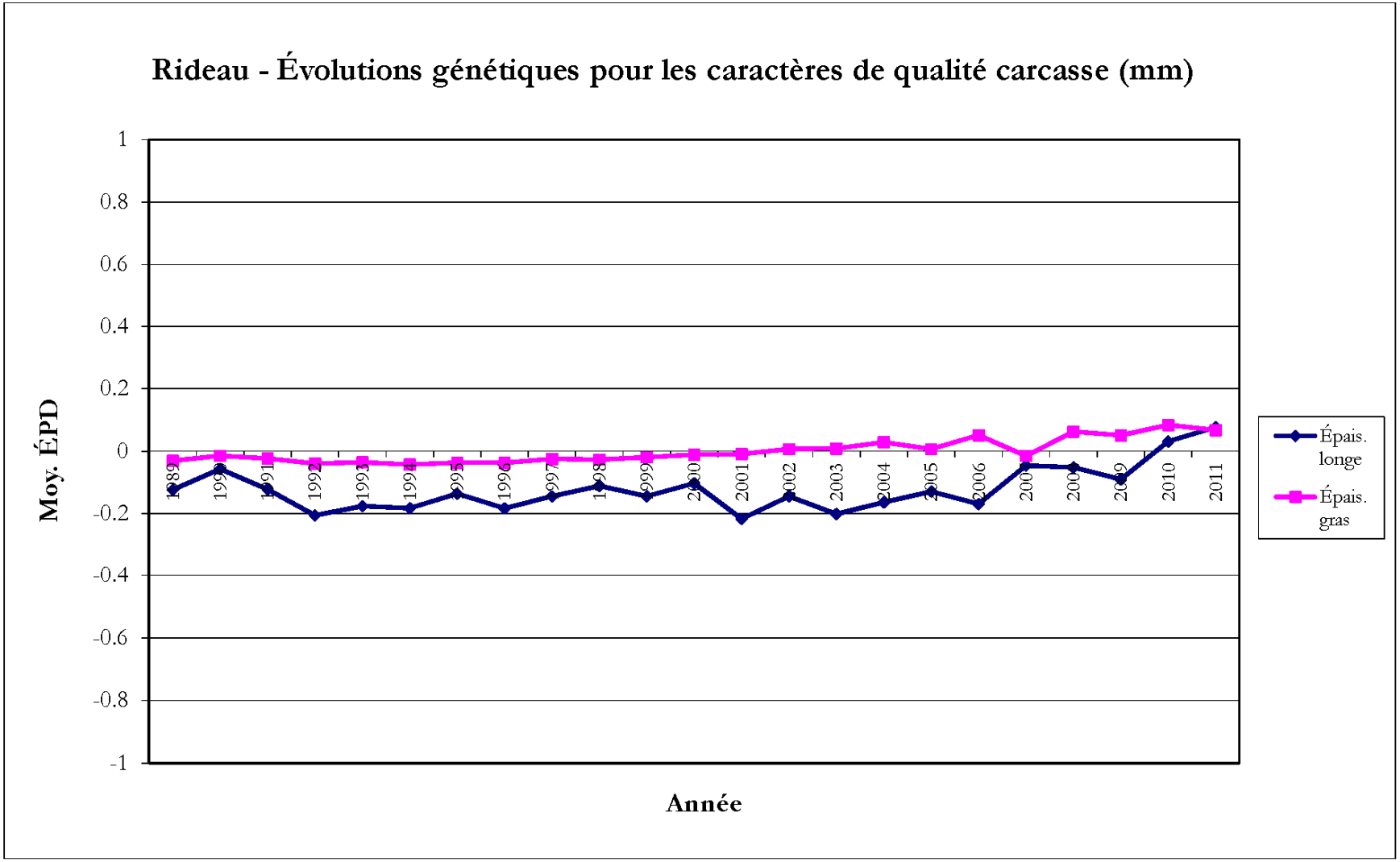
Rideau - Évolutions génétiques pour les caractères de qualité carcasse (mm)
Moy. ÉPD
1
0.8
0.6
0.4
0.2
0
-0.2
-0.4
-0.6
-0.8
-1
1989
1990
1991
1992
1993
1994
1995
1996
1997
1998
1999
2000
2001
2002
2003
2004
2005
2006
2007
2008
2009
2010
2011
Année
Épais. longe
Épais. gras

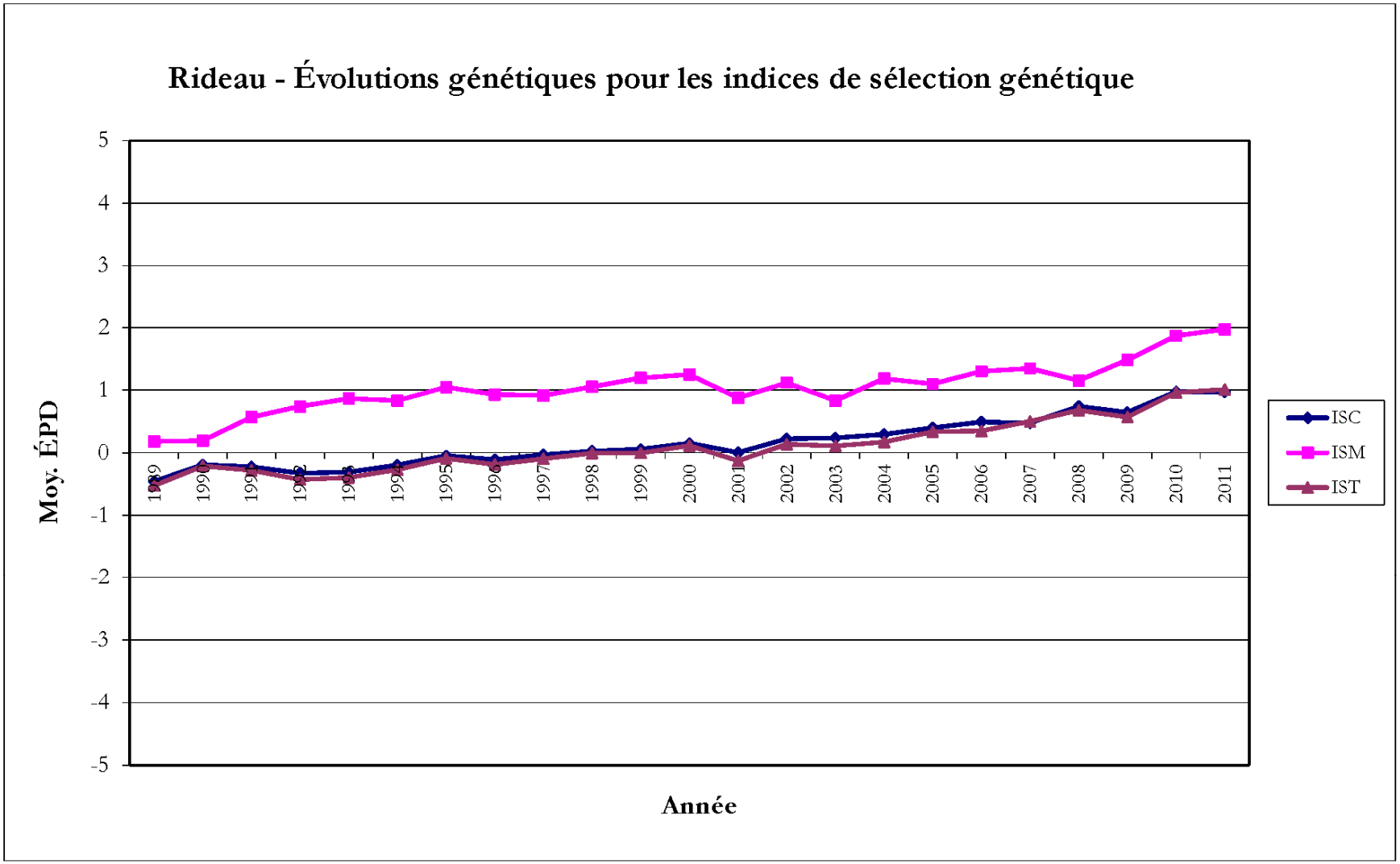
Rideau - Évolutions génétiques pour les indices de sélection génétique
Moy. ÉPD
5
4
3
2
1
0
-1
-2
-3
-4
-5
1989
1990
1991
1992
1993
1994
1995
1996
1997
1998
1999
2000
2001
2002
2003
2004
2005
2006
2007
2008
2009
2010
2011
Année
ISC
ISM
IST

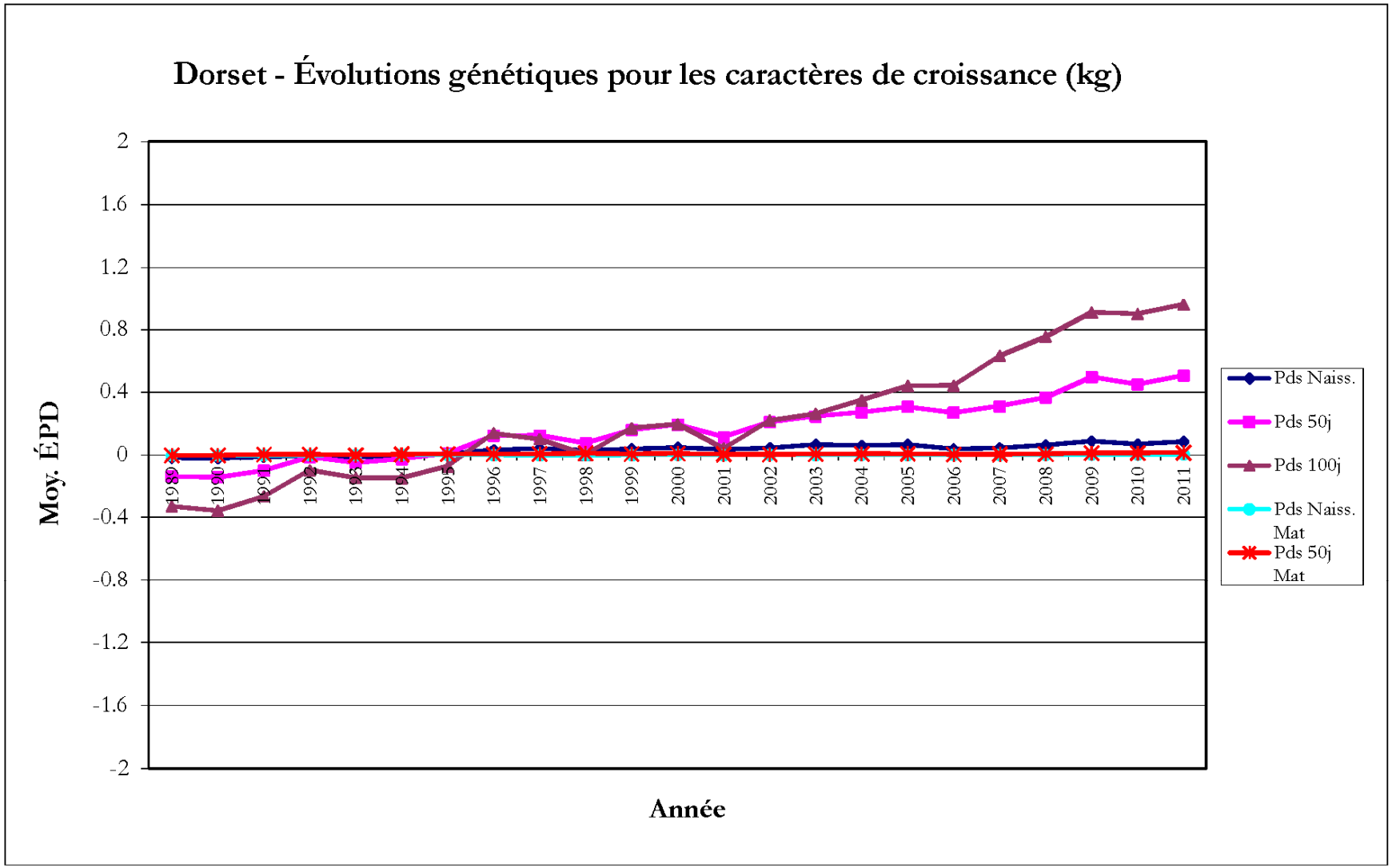
Dorset - Évolutions génétiques pour les caractères de croissance (kg)
Moy. ÉPD
2
1.6
1.2
0.8
0.4
0
-0.4
-0.8
-1.2
-1.6
-2
1989
1990
1991
1992
1993
1994
1995
1996
1997
1998
1999
2000
2001
2002
2003
2004
2005
2006
2007
2008
2009
2010
2011
Année
Pds Naiss.
Pds 50j
Pds 100j
Pds Naiss. Mat
Pds 50j Mat

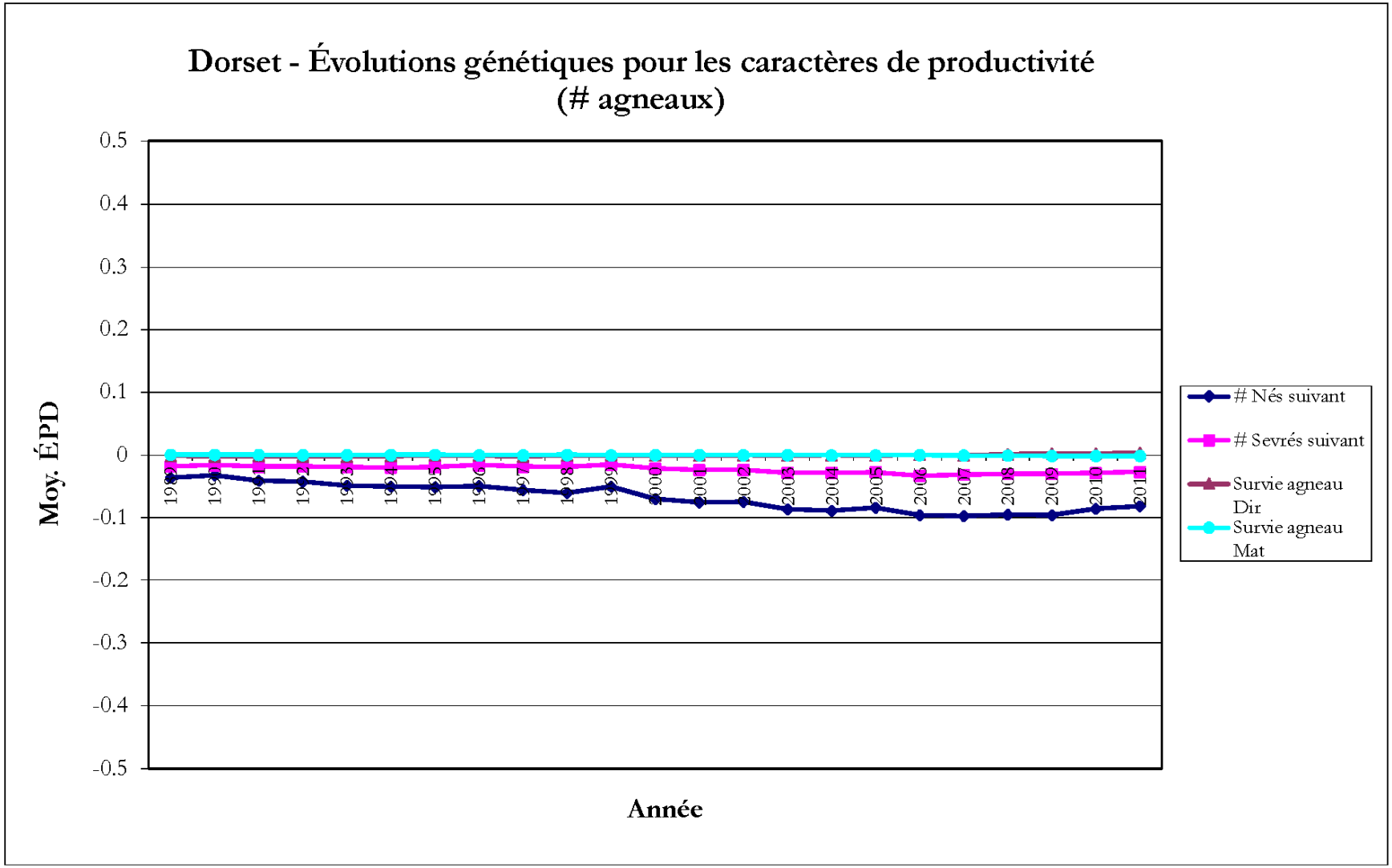
Dorset - Évolutions génétiques pour les caractères de productivité
(# agneaux)
Moy. ÉPD
0.5
0.4
0.3
0.2
0.1
0
-0.1
-0.2
-0.3
-0.4
-0.5
1989
1990
1991
1992
1993
1994
1995
1996
1997
1998
1999
2000
2001
2002
2003
2004
2005
2006
2007
2008
2009
2010
2011
Année
Nés suivant
Sevrés suivant
Survie agneau Dir
Survie agneau Mat

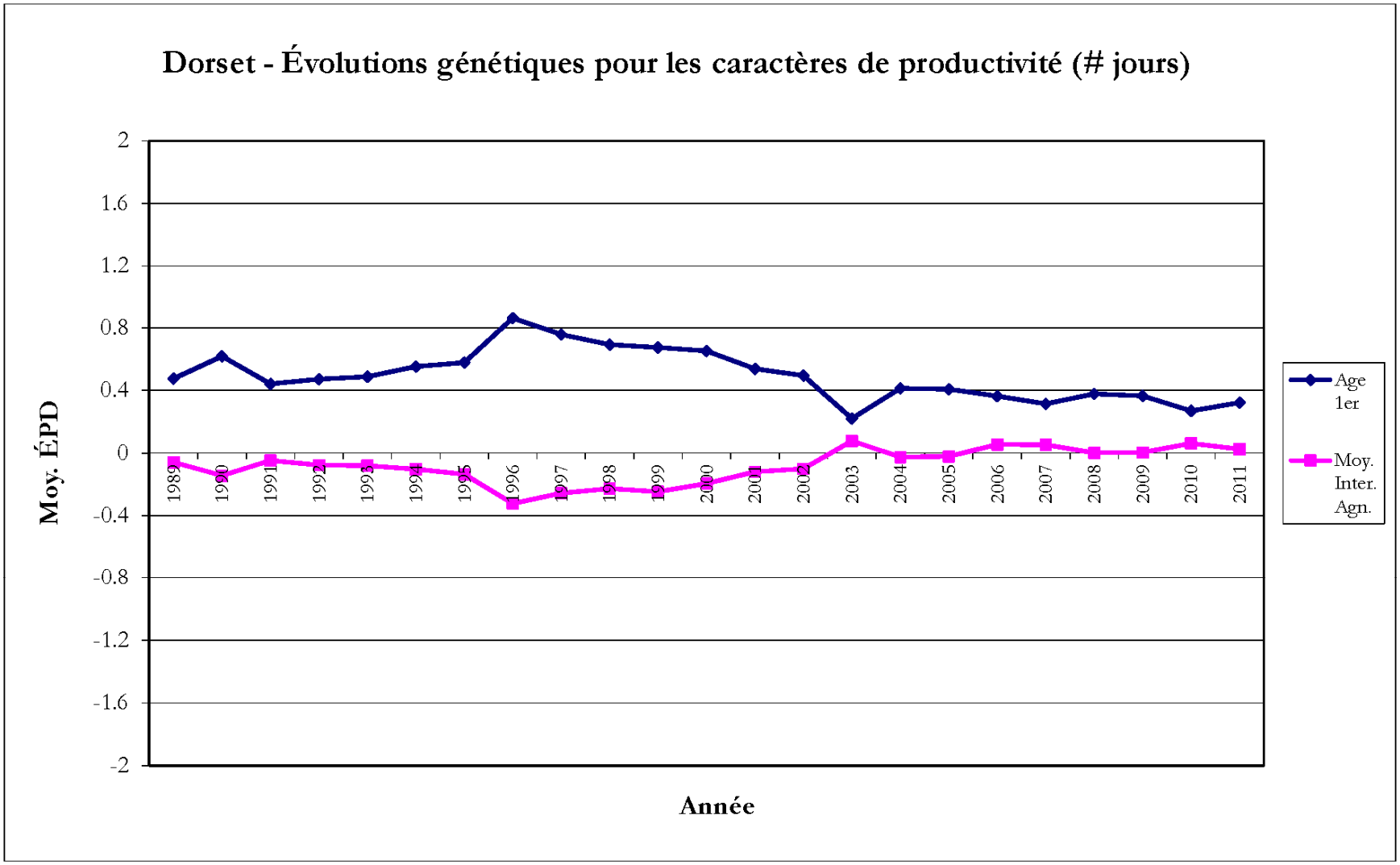
Dorset - Évolutions génétiques pour les caractères de productivité (# jours)
Moy. ÉPD
2
1.6
1.2
0.8
0.4
0
-0.4
-0.8
-1.2
-1.6
-2
1989
1990
1991
1992
1993
1994
1995
1996
1997
1998
1999
2000
2001
2002
2003
2004
2005
2006
2007
2008
2009
2010
2011
Année
Age 1er
Moy. Inter. Agn.

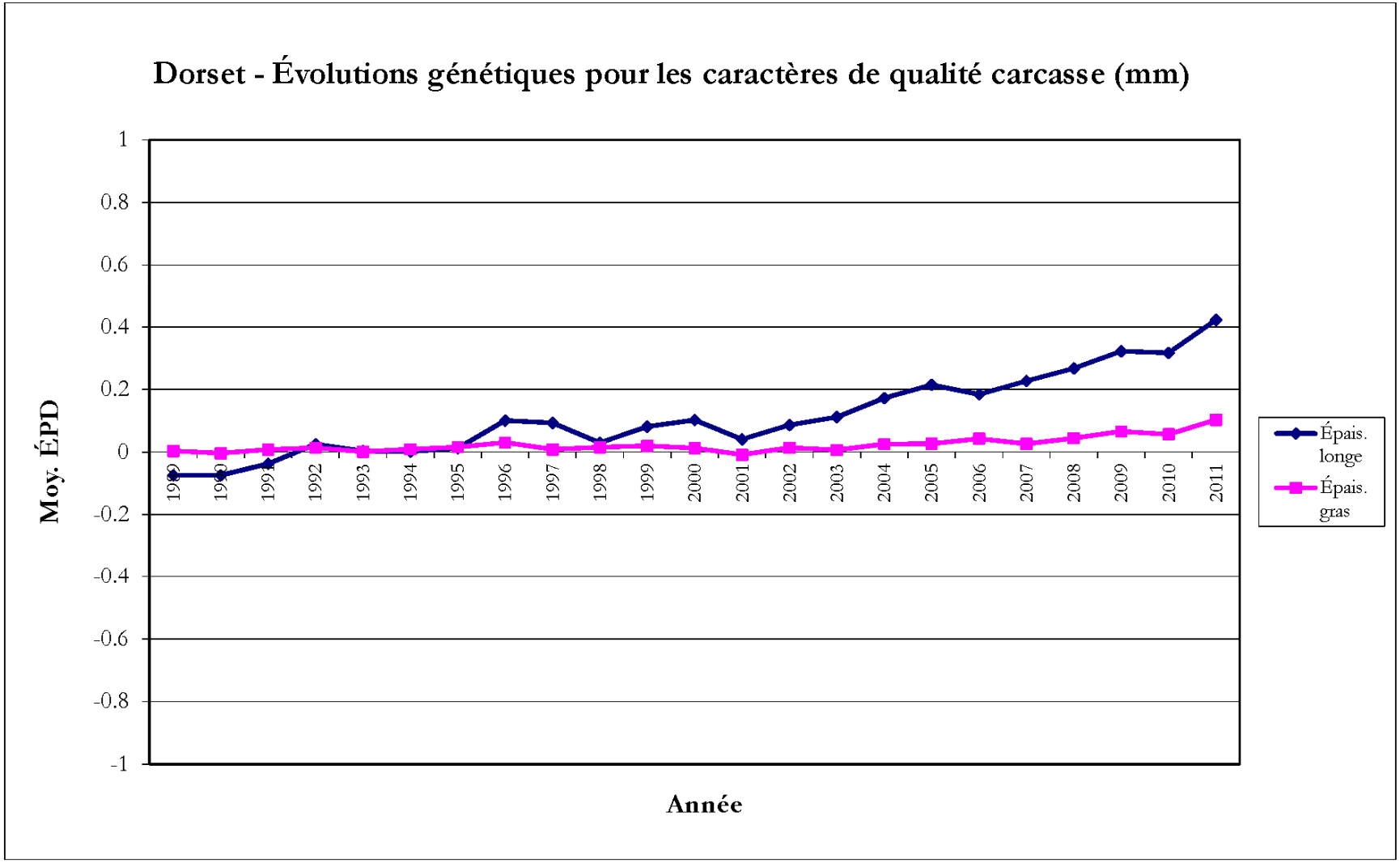
Dorset - Évolutions génétiques pour les caractères de qualité carcasse (mm)
Moy. ÉPD
1
0.8
0.6
0.4
0.2
0
-0.2
-0.4
-0.6
-0.8
-1
1989
1990
1991
1992
1993
1994
1995
1996
1997
1998
1999
2000
2001
2002
2003
2004
2005
2006
2007
2008
2009
2010
2011
Année
Épais. longe
Épais. gras

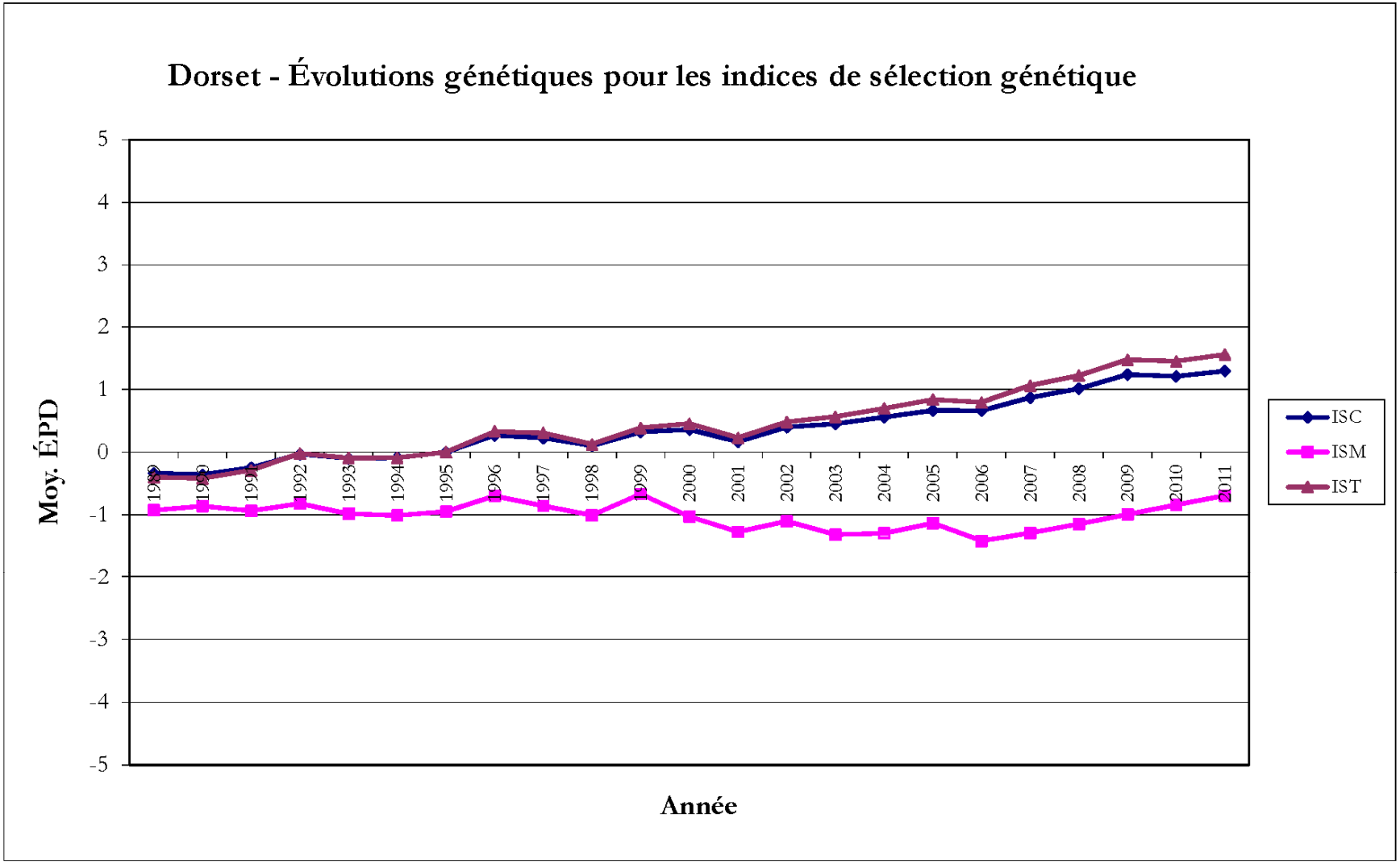
Dorset - Évolutions génétiques pour les indices de sélection génétique
Moy. ÉPD
5
4
3
2
1
0
-1
-2
-3
-4
-5
1989
1990
1991
1992
1993
1994
1995
1996
1997
1998
1999
2000
2001
2002
2003
2004
2005
2006
2007
2008
2009
2010
2011
Année
ISC
ISM
IST

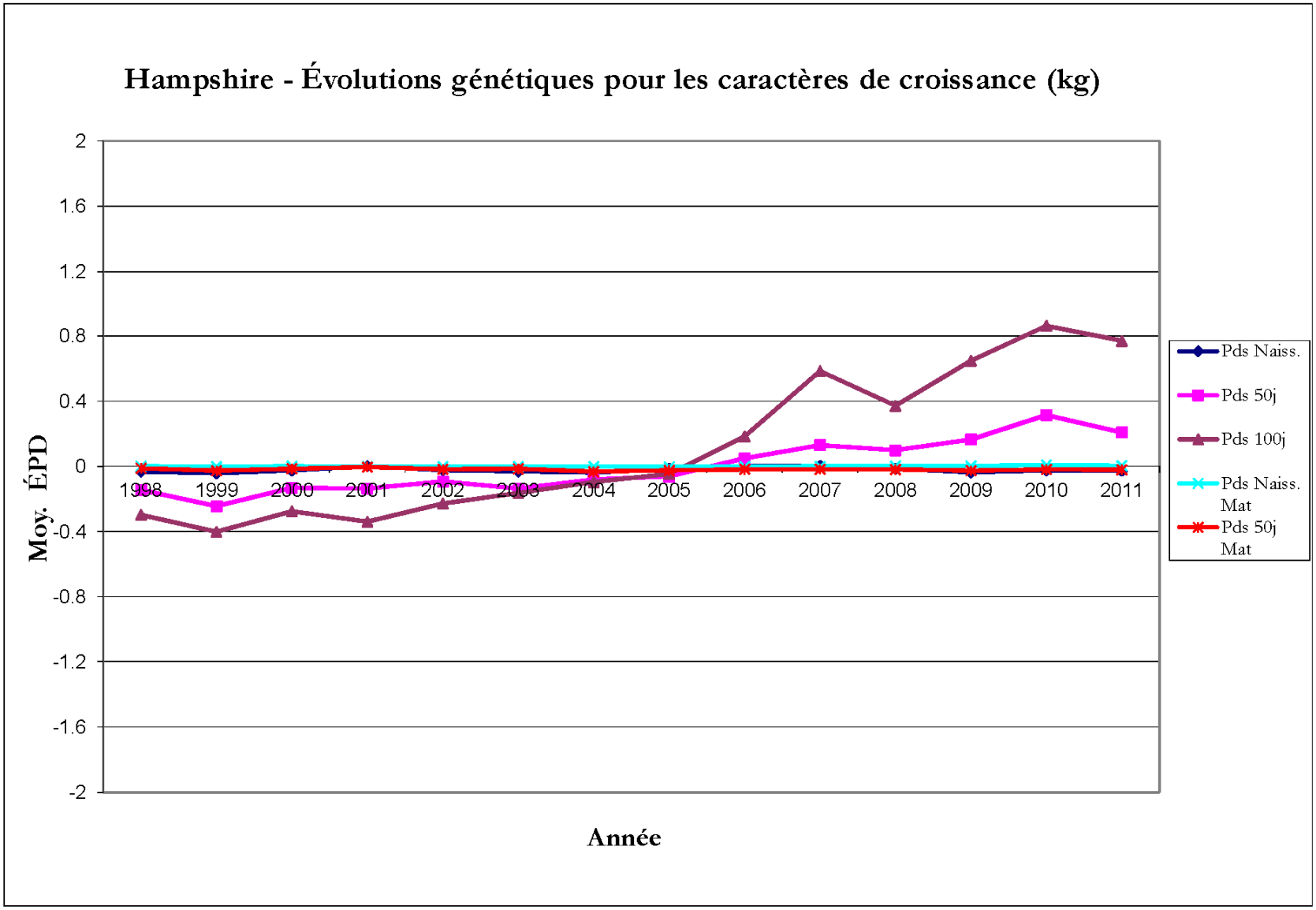
Hampshire - Évolutions génétiques pour les caractères de croissance (kg)
2
1.6
1.2
0.8
0.4
0
-0.4
-0.8
-1.2
-1.6
-2
Moy. ÉPD
1998
1999
2000
2001
2002
2003
2004
2005
2006
2007
2008
2009
2010
2011
Année
Pds Naiss.
Pds 50j
Pds 100j
Pds Naiss. Mat
Pds 50j Mat

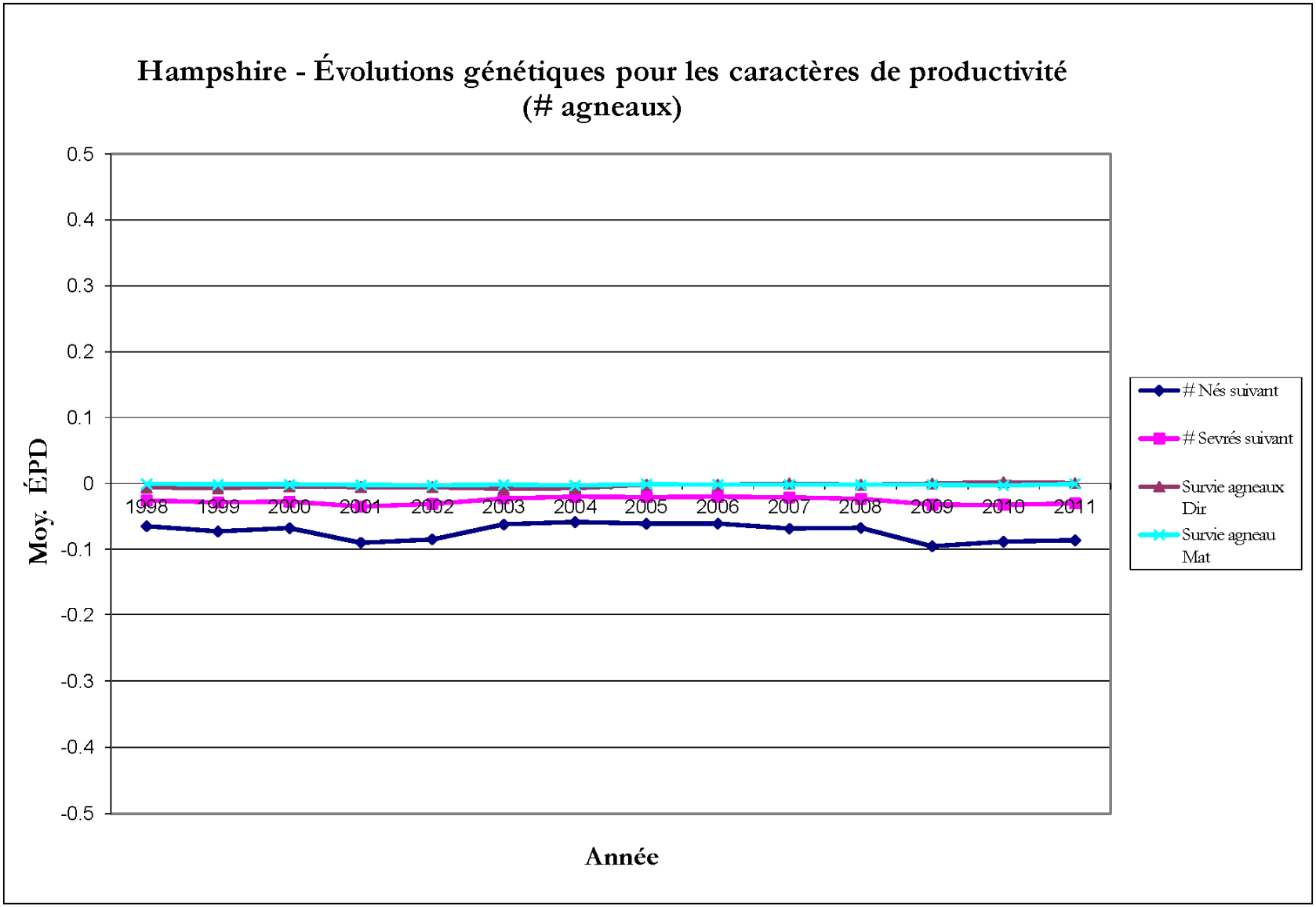
Hampshire - Évolutions génétiques pour les caractères de productivité
(# agneaux)
0.5
0.4
0.3
0.2
0.1
0
-0.1
-0.2
-0.3
-0.4
-0.5
Moy. ÉPD
1998
1999
2000
2001
2002
2003
2004
2005
2006
2007
2008
2009
2010
2011
Année
Nés suivant
Sevrés suivant
Survie agneaux Dir
Survie agneau Mat

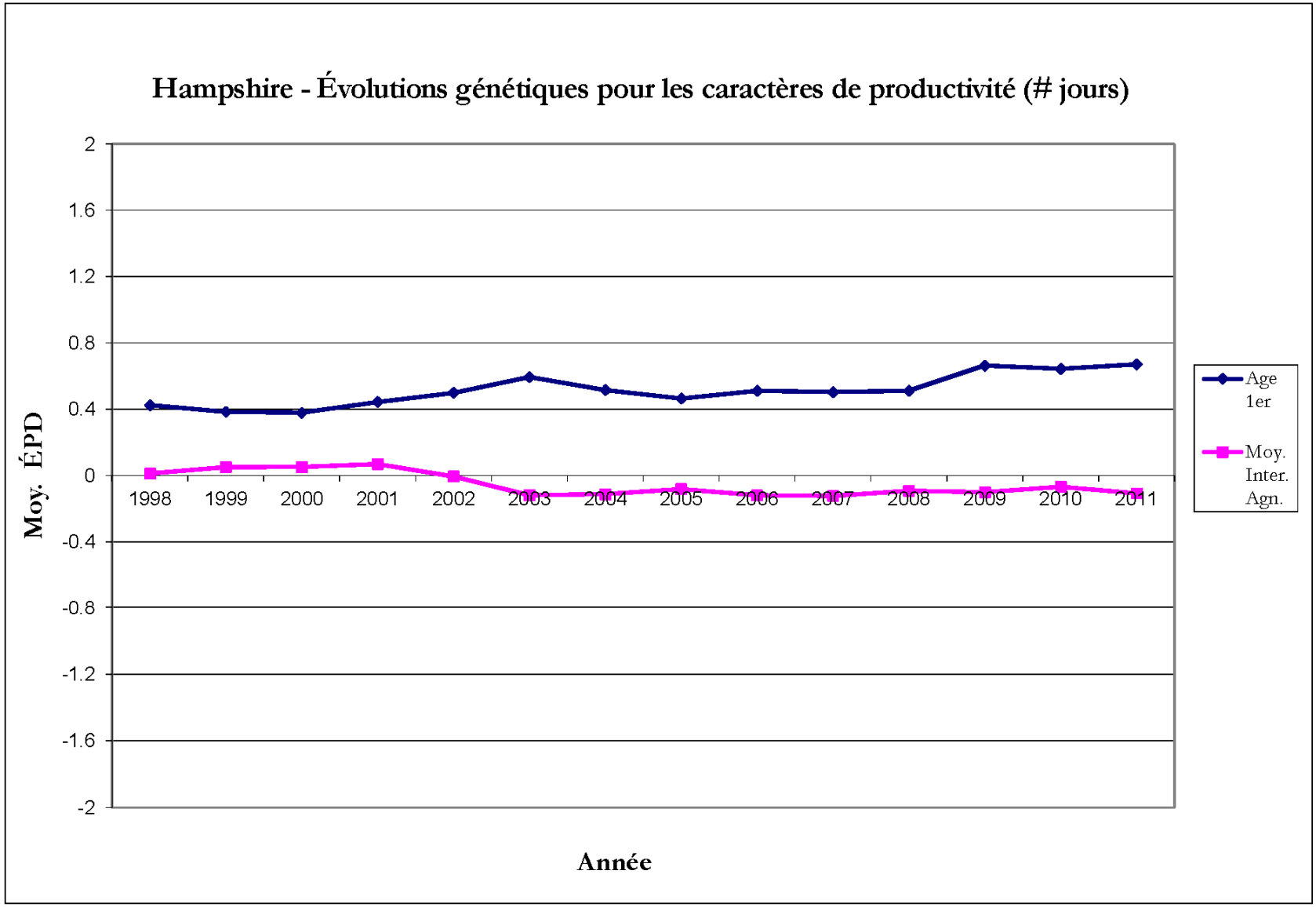
Hampshire - Évolutions génétiques pour les caractères de productivité (# jours)
Moy. ÉPD
2
1.6
1.2
0.8
0.4
0
-0.4
-0.8
-1.2
-1.6
-2
1998
1999
2000
2001
2002
2003
2004
2005
2006
2007
2008
2009
2010
2011
Année
Age 1er
Moy. Inter. Agn.

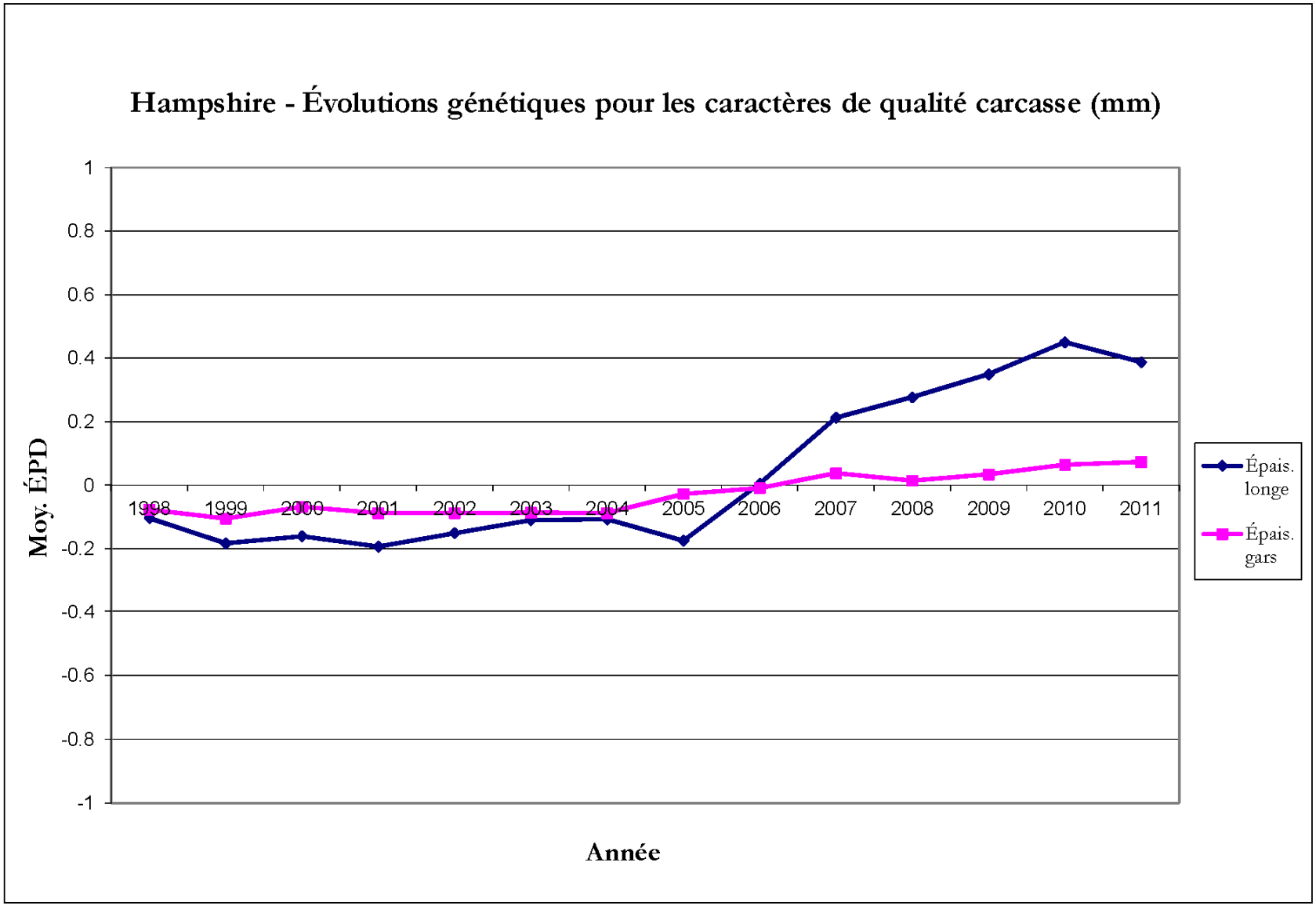
Hampshire - Évolutions génétiques pour les caractères de qualité carcasse (mm)
Moy. ÉPD
1
0.8
0.6
0.4
0.2
0
-0.2
-0.4
-0.6
-0.8
-1
1998
1999
2000
2001
2002
2003
2004
2005
2006
2007
2008
2009
2010
2011
Année
Épais. longe
Épais. gars

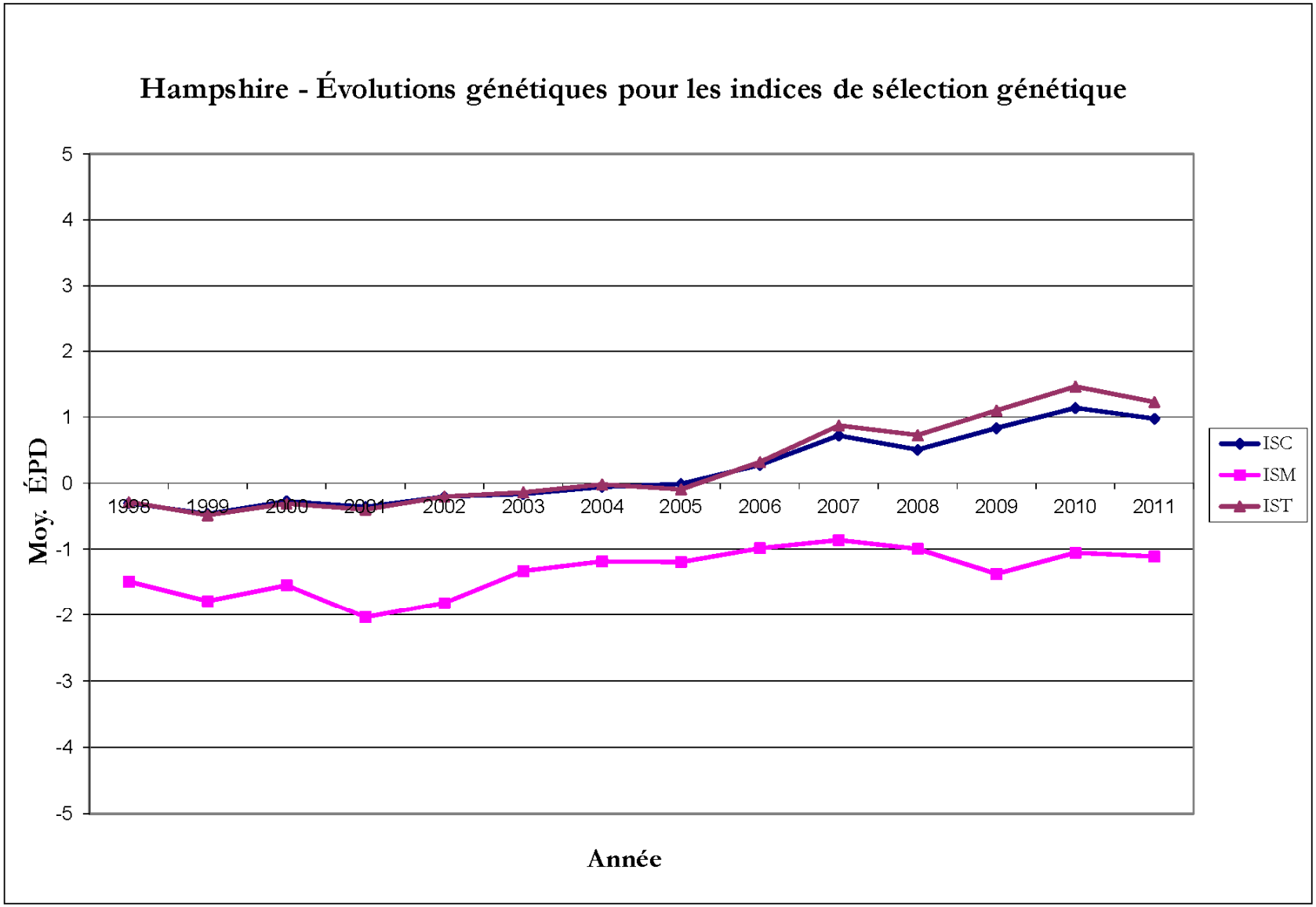
Hampshire - Évolutions génétiques pour les indices de sélection génétique
Moy. ÉPD
5
4
3
2
1
0
-1
-2
-3
-4
-5
1998
1999
2000
2001
2002
2003
2004
2005
2006
2007
2008
2009
2010
2011
Année
ISC
ISM
IST

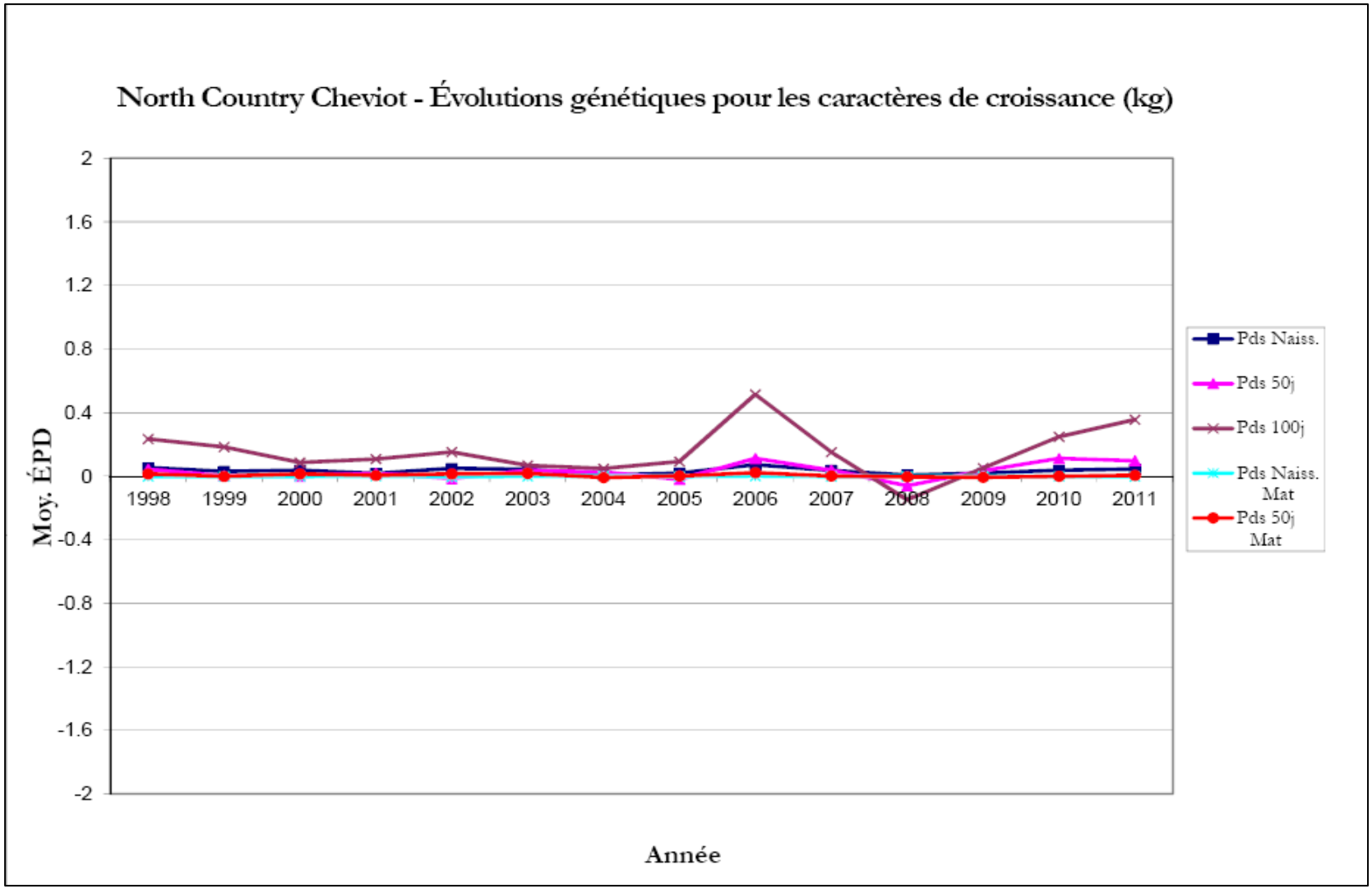
North Country Cheviot - Évolutions génétiques pour les caractères de croissance (kg)
Moy. ÉPD
2
1.6
1.2
0.8
0.4
0
-0.4
-0.8
-1.2
-1.6
-2
1998
1999
2000
2001
2002
2003
2004
2005
2006
2007
2008
2009
2010
2011
Année
Pds Naiss.
Pds 50j
Pds 100j
Pds Naiss. Mat
Pds 50j Mat

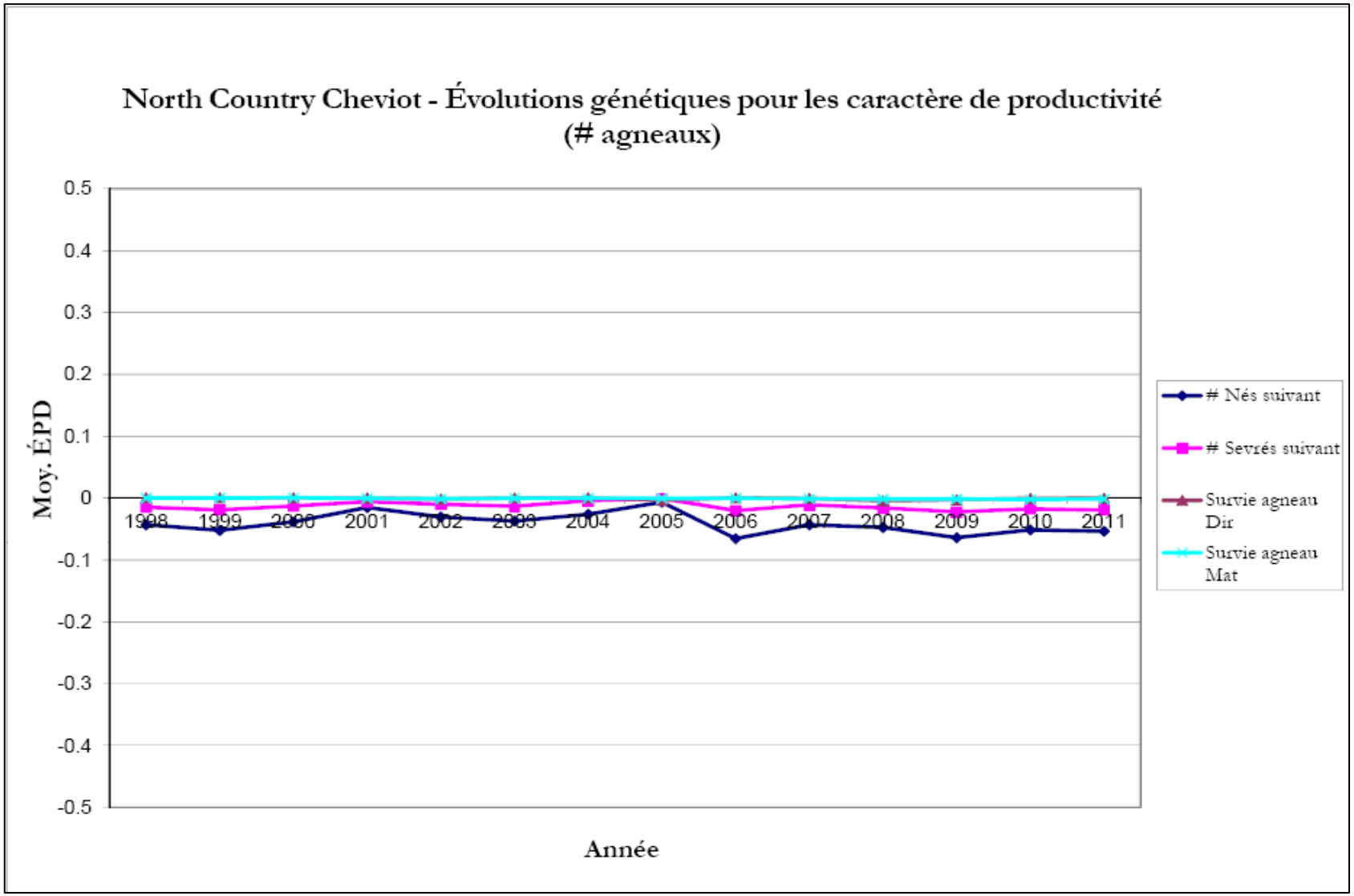
North Country Cheviot - Évolutions génétiques pour les caractère de productivité
(# agneaux)
Moy. ÉPD
0.5
0.4
0.3
0.2
0.1
0
-0.1
-0.2
-0.3
-0.4
-0.5
1998
1999
2000
2001
2002
2003
2004
2005
2006
2007
2008
2009
2010
2011
Année
Nés suivant
Sevrés suivant
Survie agneau Dir
Survie agneau Mat

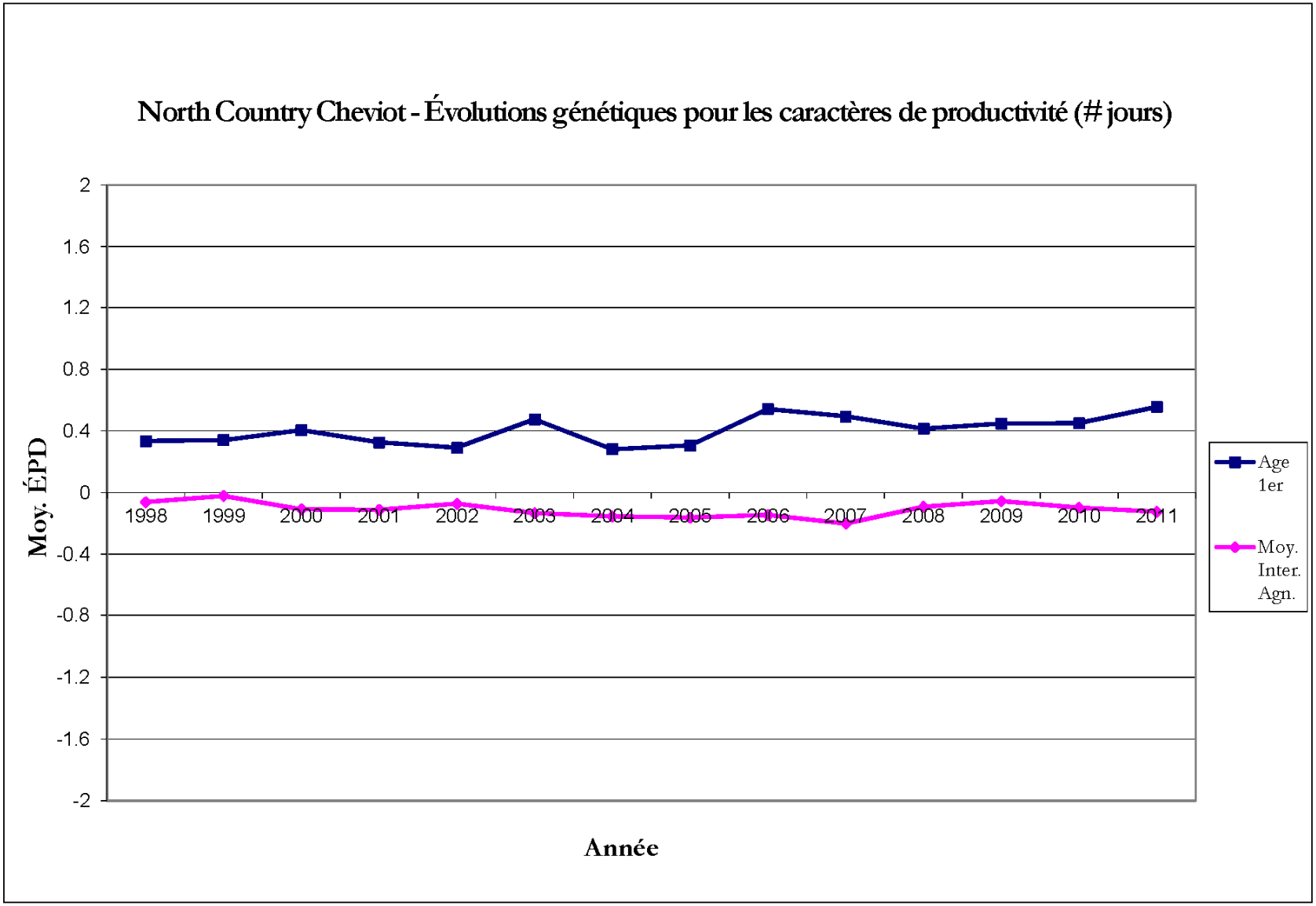
North Country Cheviot - Évolutions génétiques pour les caractères de productivité (# jours)
Moy. ÉPD
2
1.6
1.2
0.8
0.4
0
-0.4
-0.8
-1.2
-1.6
-2
1998
1999
2000
2001
2002
2003
2004
2005
2006
2007
2008
2009
2010
2011
Année
Age 1er
Moy. Inter. Agn.

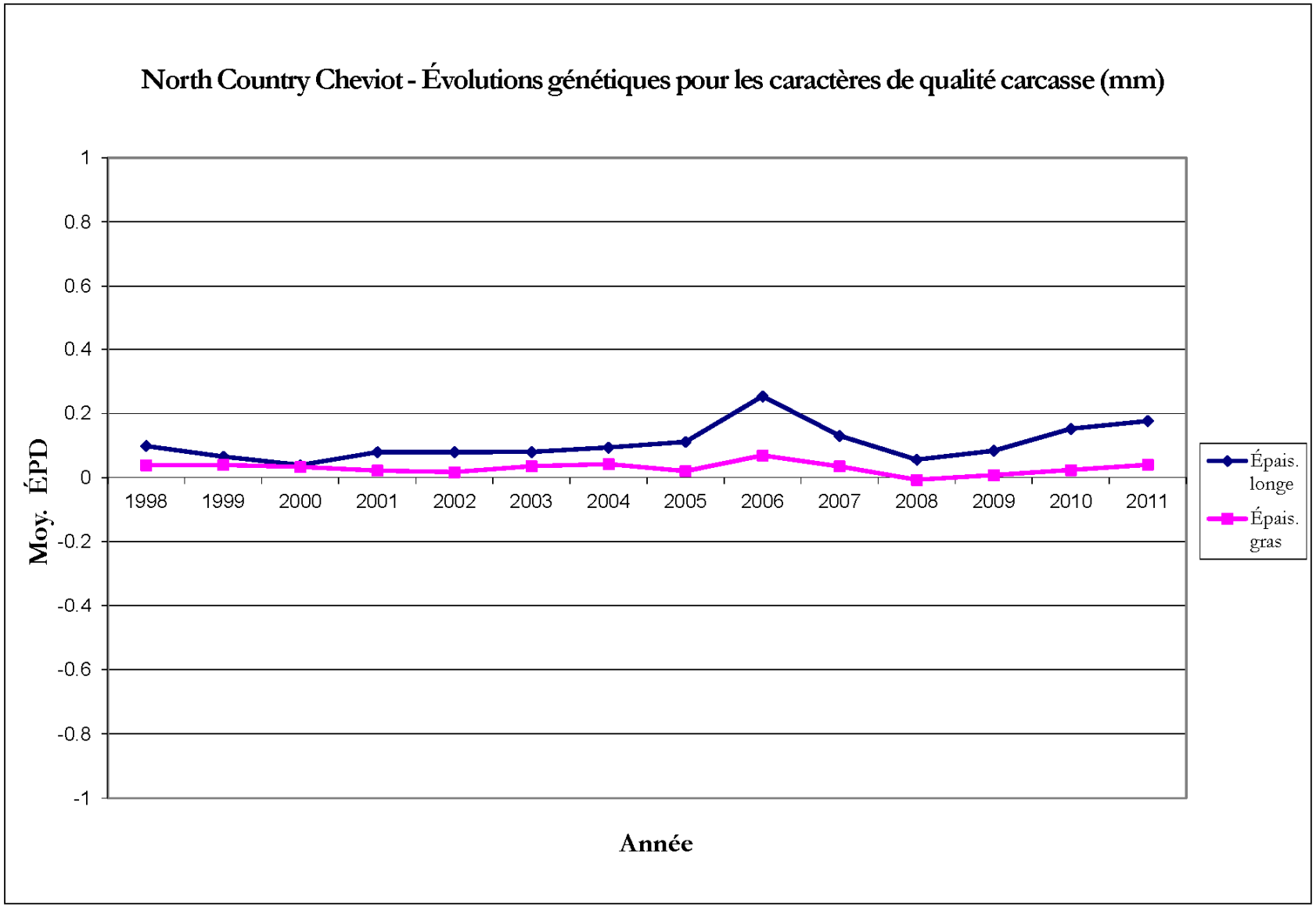
North Country Cheviot - Évolutions génétiques pour les caractères de qualité carcasse (mm)
Moy. ÉPD
1
0.8
0.6
0.4
0.2
0
-0.2
-0.4
-0.6
-0.8
-1
1998
1999
2000
2001
2002
2003
2004
2005
2006
2007
2008
2009
2010
2011
Épais. longe
Épais. gras
Année

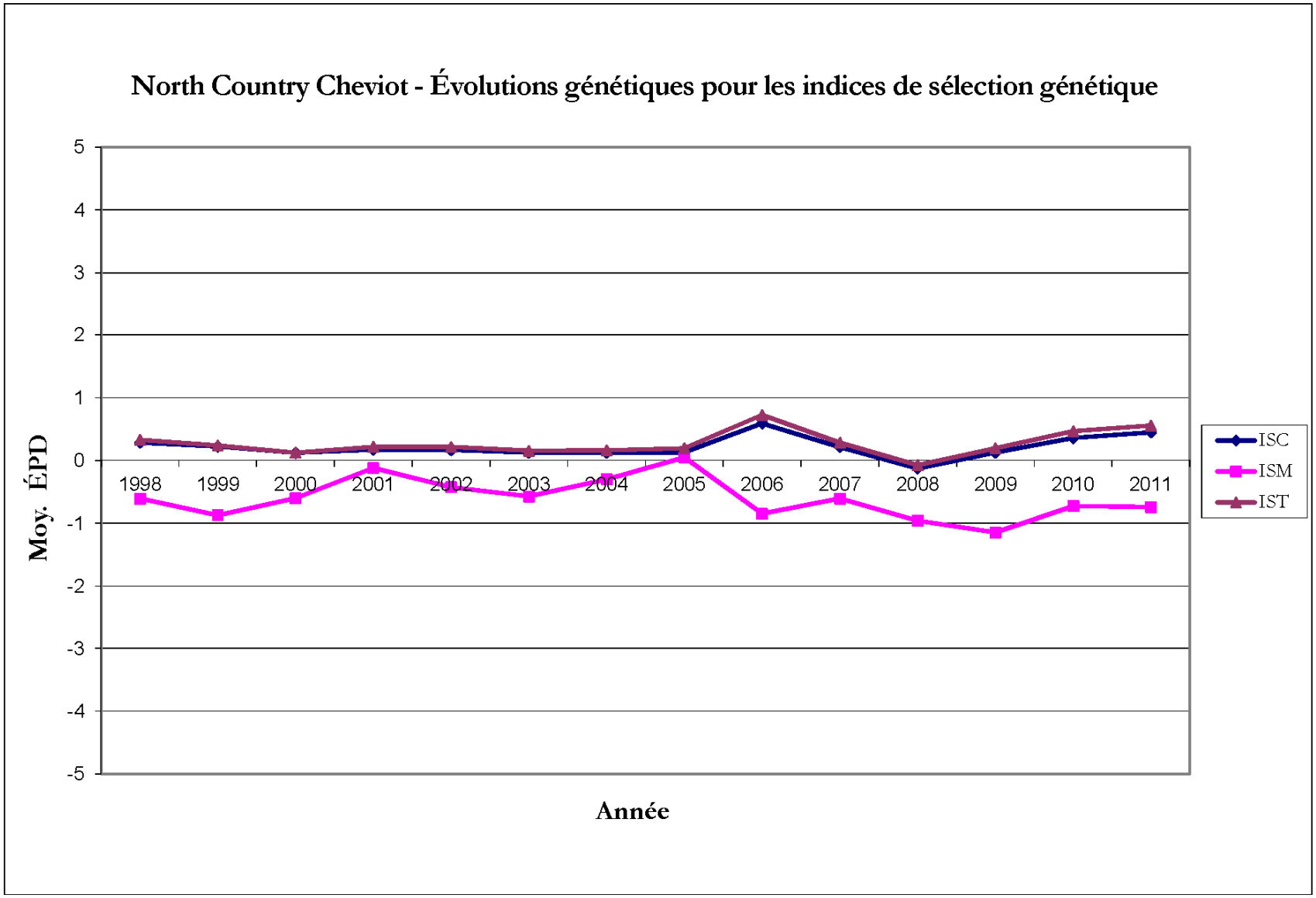
North Country Cheviot - Évolutions génétiques pour les indices de sélection génétique
Moy. ÉPD
5
4
3
2
1
0
-1
-2
-3
-4
-5
1998
1999
2000
2001
2002
2003
2004
2005
2006
2007
2008
2009
2010
2011
Année
ISC
ISM
IST

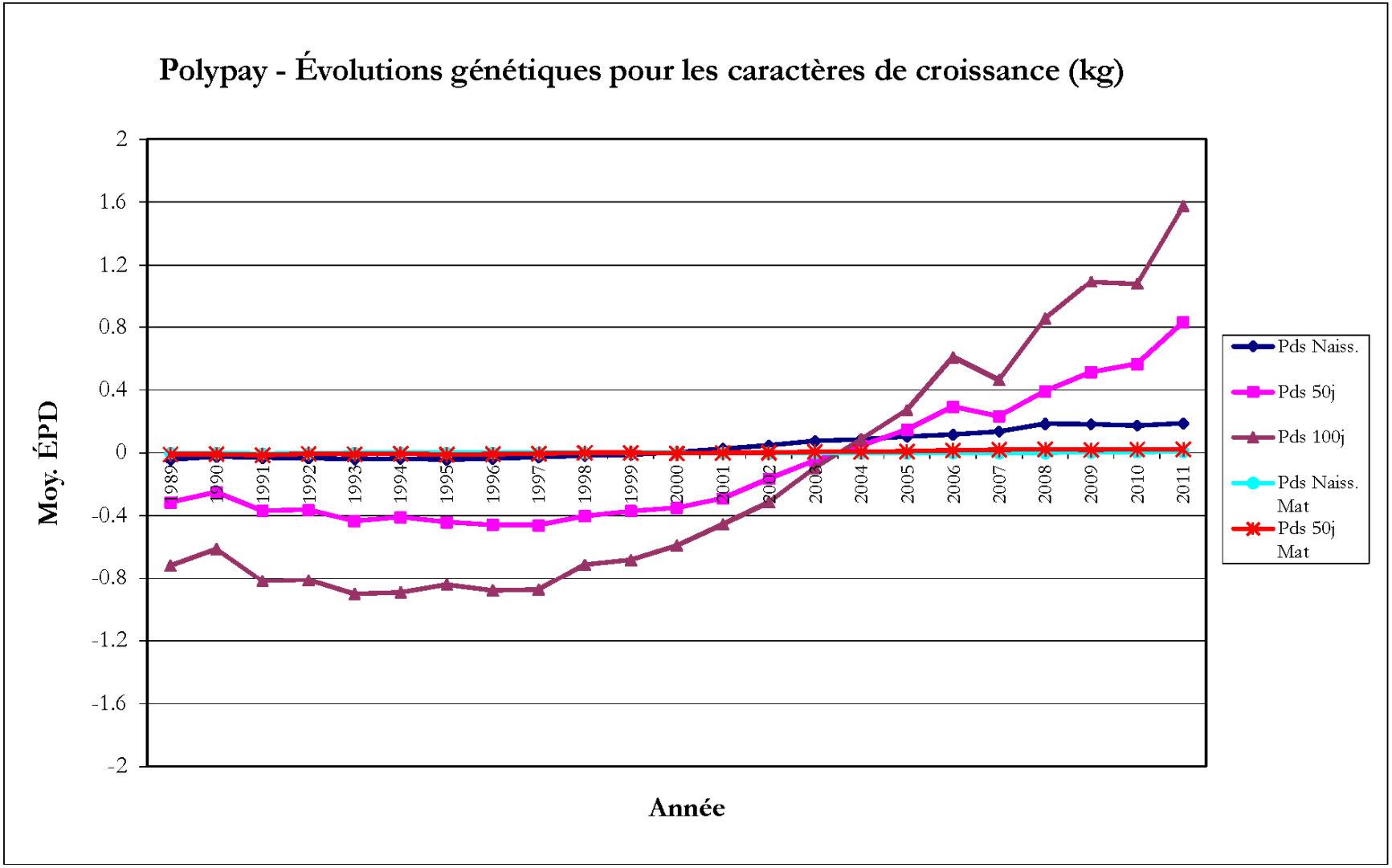
Polypay - Évolutions génétiques pour les caractères de croissance (kg)
Moy. ÉPD
2
1.6
1.2
0.8
0.4
0
-0.4
-0.8
-1.2
-1.6
-2
1989
1990
1991
1992
1993
1994
1995
1996
1997
1998
1999
2000
2001
2002
2003
2004
2005
2006
2007
2008
2009
2010
2011
Année
Pds Naiss.
Pds 50j
Pds 100j
Pds Naiss. Mat
Pds 50j Mat

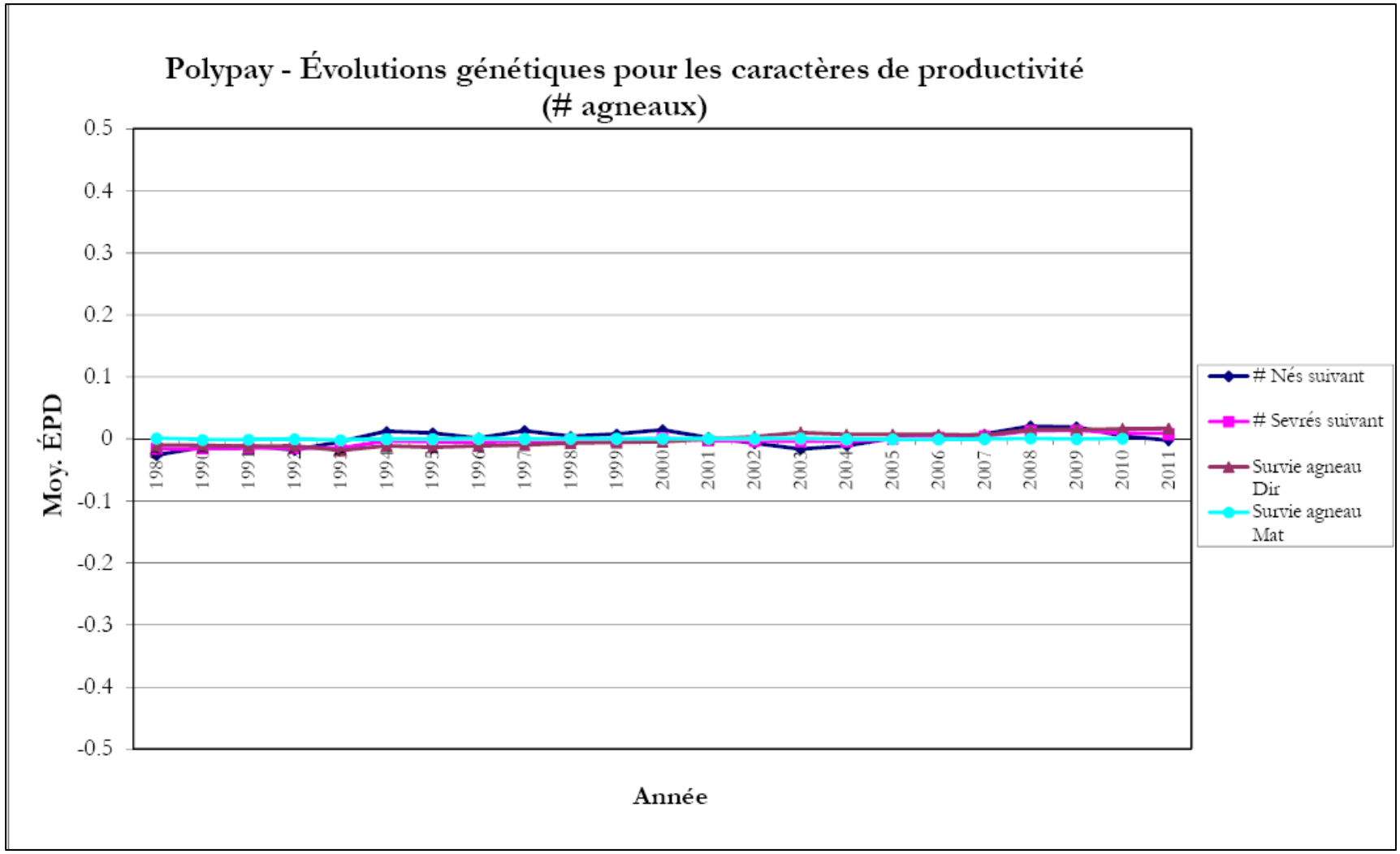
Polypay - Évolutions génétiques pour les caractères de productivité
(# agneaux)
Moy. ÉPD
0.5
0.4
0.3
0.2
0.1
0
-0.1
-0.2
-0.3
-0.4
-0.5
1989
1990
1991
1992
1993
1994
1995
1996
1997
1998
1999
2000
2001
2002
2003
2004
2005
2006
2007
2008
2009
2010
2011
Année
Nés suivant
Sevrés suivant
Survie agneau Dir
Survie agneau Mat

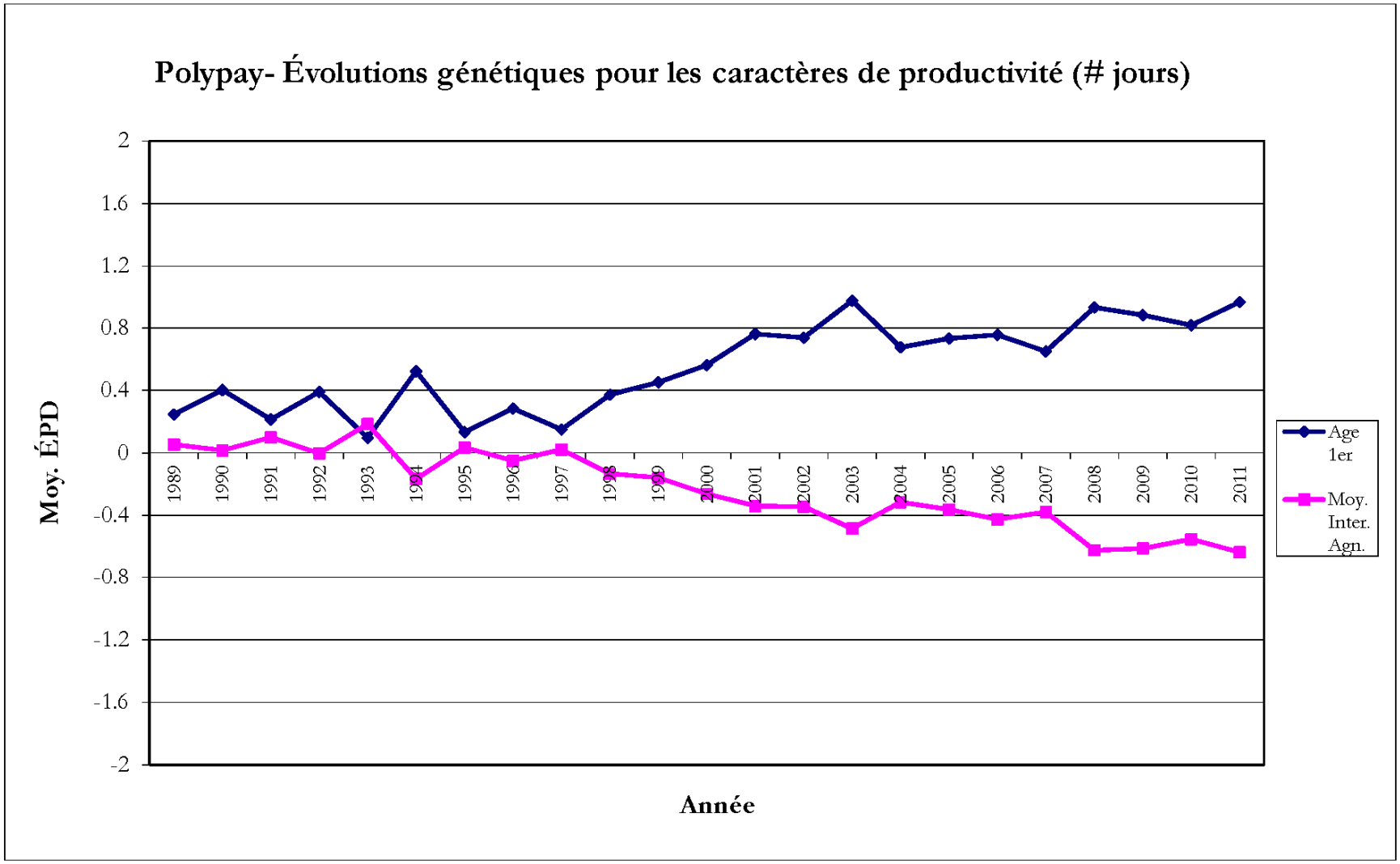
Polypay- Évolutions génétiques pour les caractères de productivité (# jours)
Moy. ÉPD
2
1.6
1.2
0.8
0.4
0
-0.4
-0.8
-1.2
-1.6
-2
1989
1990
1991
1992
1993
1994
1995
1996
1997
1998
1999
2000
2001
2002
2003
2004
2005
2006
2007
2008
2009
2010
2011
Année
Age 1er
Moy. Inter. Agn.

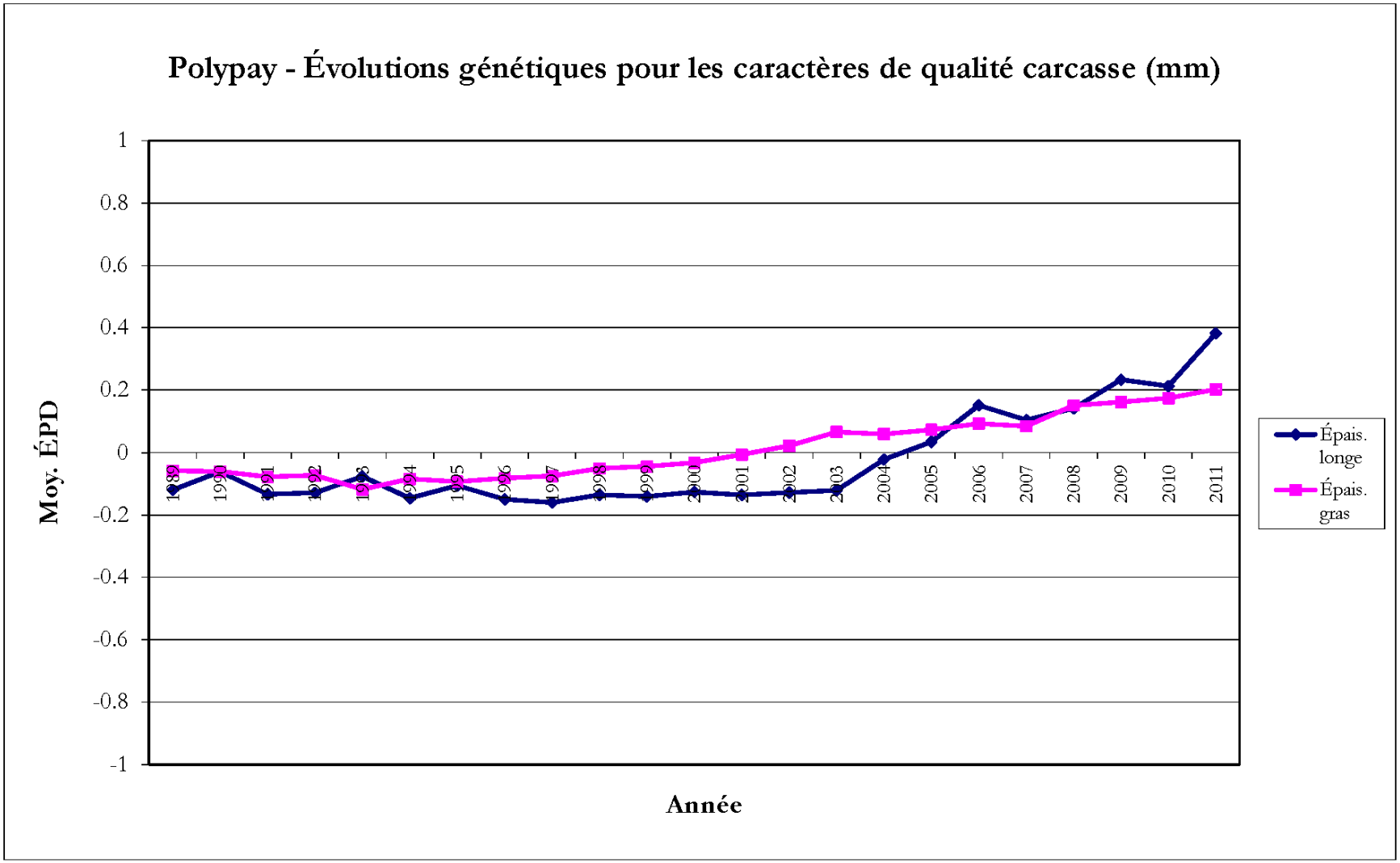
Polypay - Évolutions génétiques pour les caractères de qualité carcasse (mm)
Moy. ÉPD
1
0.8
0.6
0.4
0.2
0
-0.2
-0.4
-0.6
-0.8
-1
1989
1990
1991
1992
1993
1994
1995
1996
1997
1998
1999
2000
2001
2002
2003
2004
2005
2006
2007
2008
2009
2010
2011
Année
Épais. longe
Épais. gras

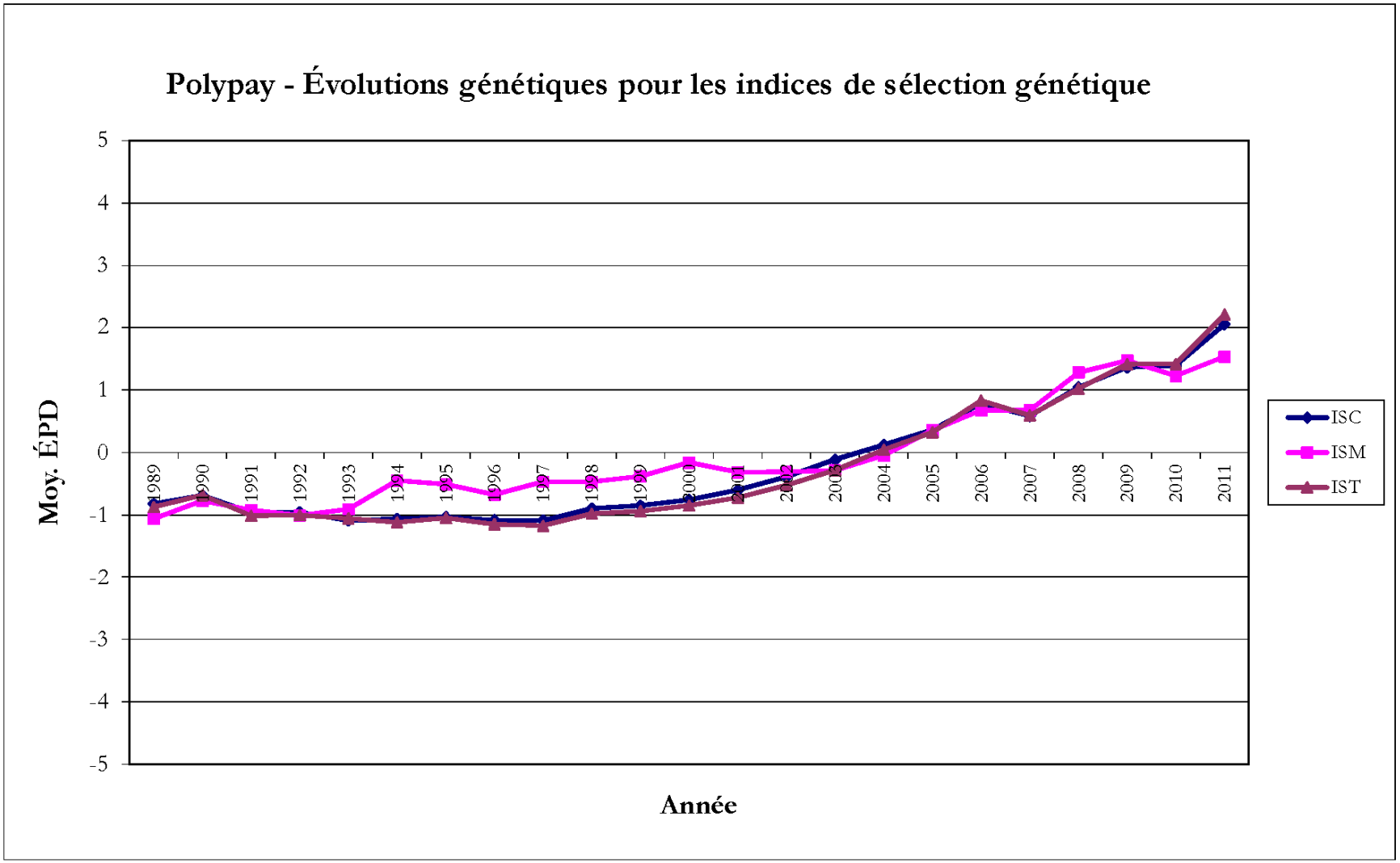
Polypay - Évolutions génétiques pour les indices de sélection génétique
Moy. ÉPD
5
4
3
2
1
0
-1
-2
-3
-4
-5
1989
1990
1991
1992
1993
1994
1995
1996
1997
1998
1999
2000
2001
2002
2003
2004
2005
2006
2007
2008
2009
2010
2011
Année
ISC
ISM
IST

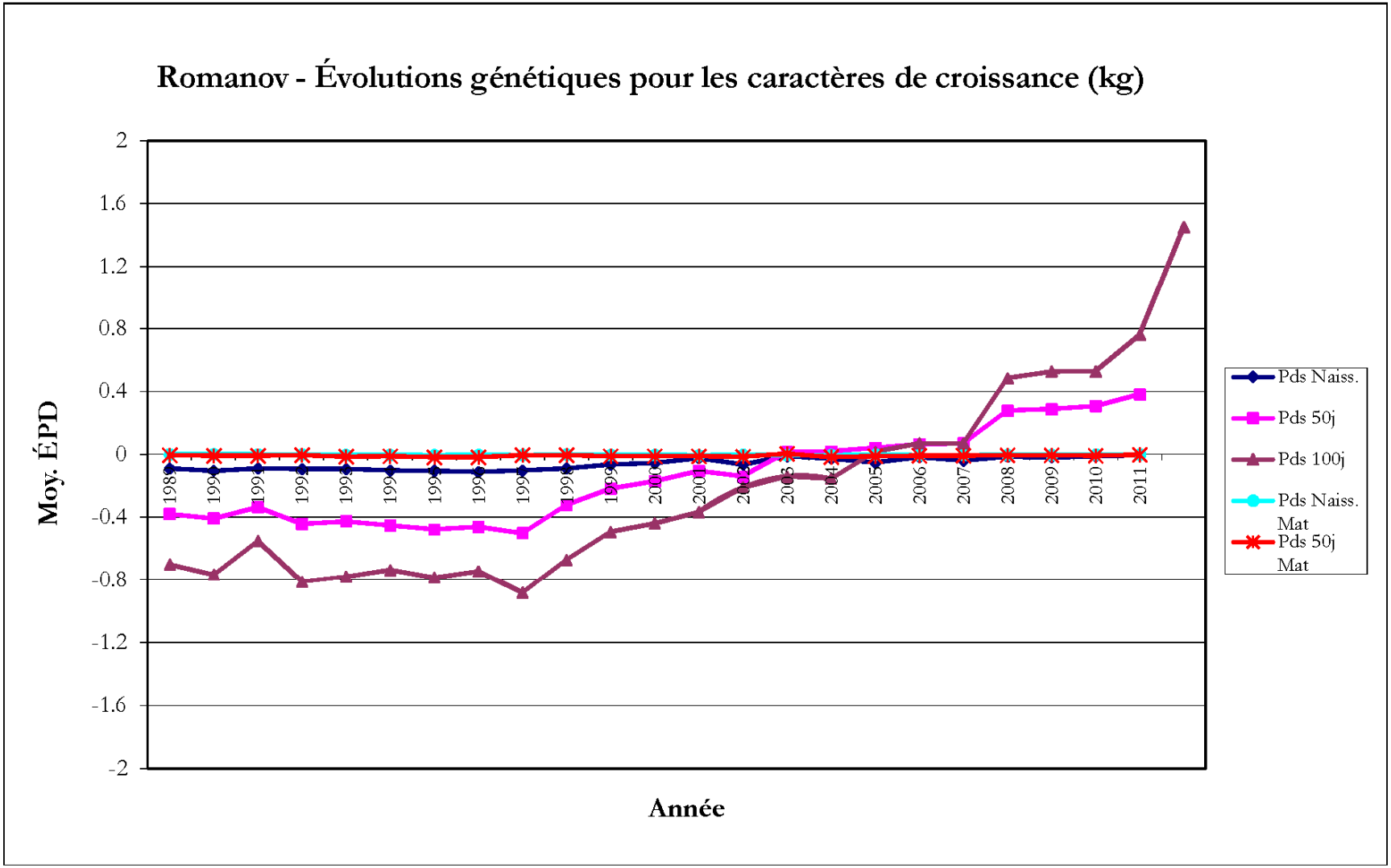
Romanov - Évolutions génétiques pour les caractères de croissance (kg)
Moy. ÉPD
2
1.6
1.2
0.8
0.4
0
-0.4
-0.8
-1.2
-1.6
-2
1989
1990
1991
1992
1993
1994
1995
1996
1997
1998
1999
2000
2001
2002
2003
2004
2005
2006
2007
2008
2009
2010
2011
Année
Pds Naiss.
Pds 50j
Pds 100j
Pds Naiss. Mat
Pds 50j Mat

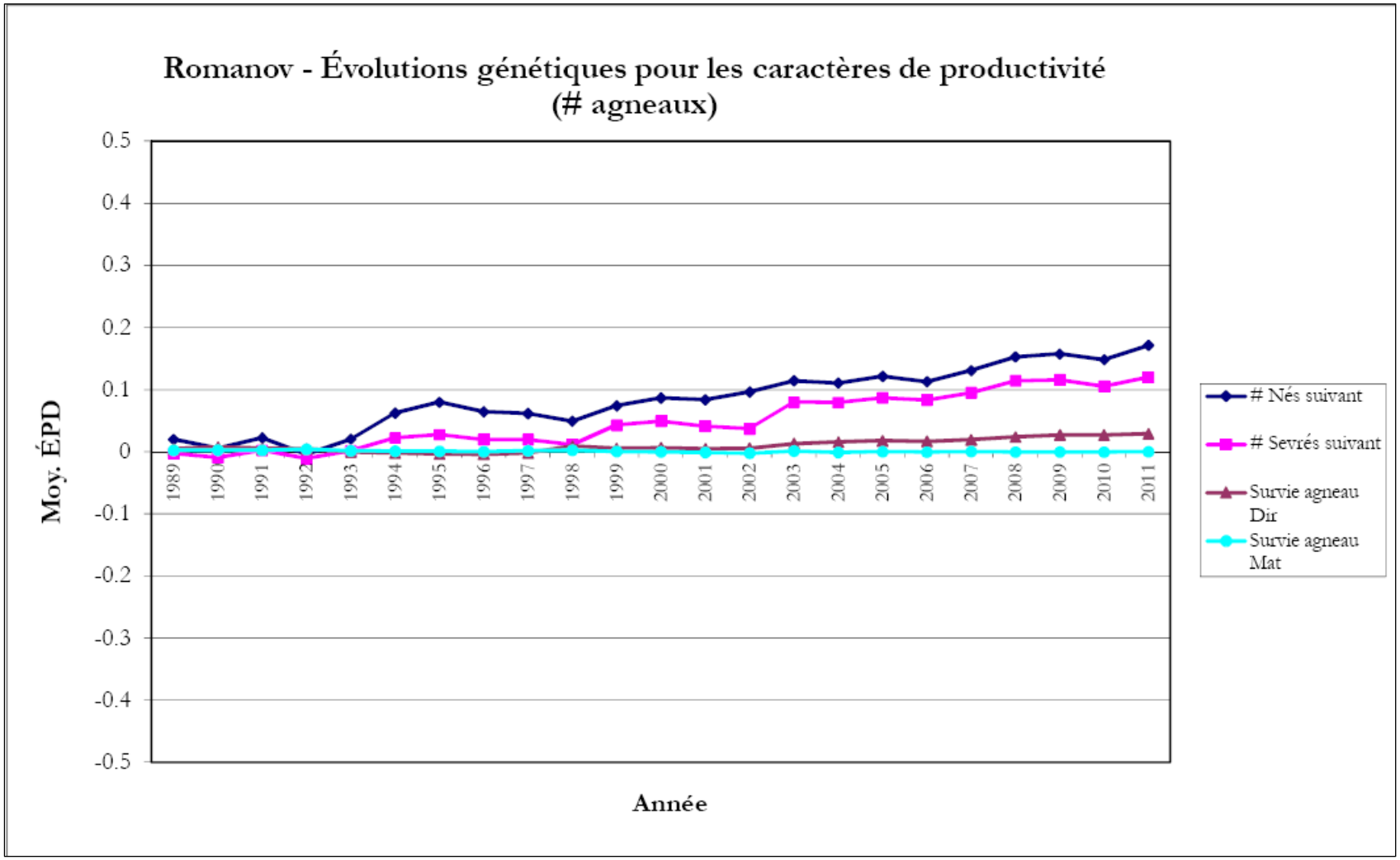
Romanov - Évolutions génétiques pour les caractères de productivité
(# agneaux)
Moy. ÉPD
0.5
0.4
0.3
0.2
0.1
0
-0.1
-0.2
-0.3
-0.4
-0.5
1989
1990
1991
1992
1993
1994
1995
1996
1997
1998
1999
2000
2001
2002
2003
2004
2005
2006
2007
2008
2009
2010
2011
Année
Nés suivant
Sevrés suivant
Survie agneau Dir
Survie agneau Mat

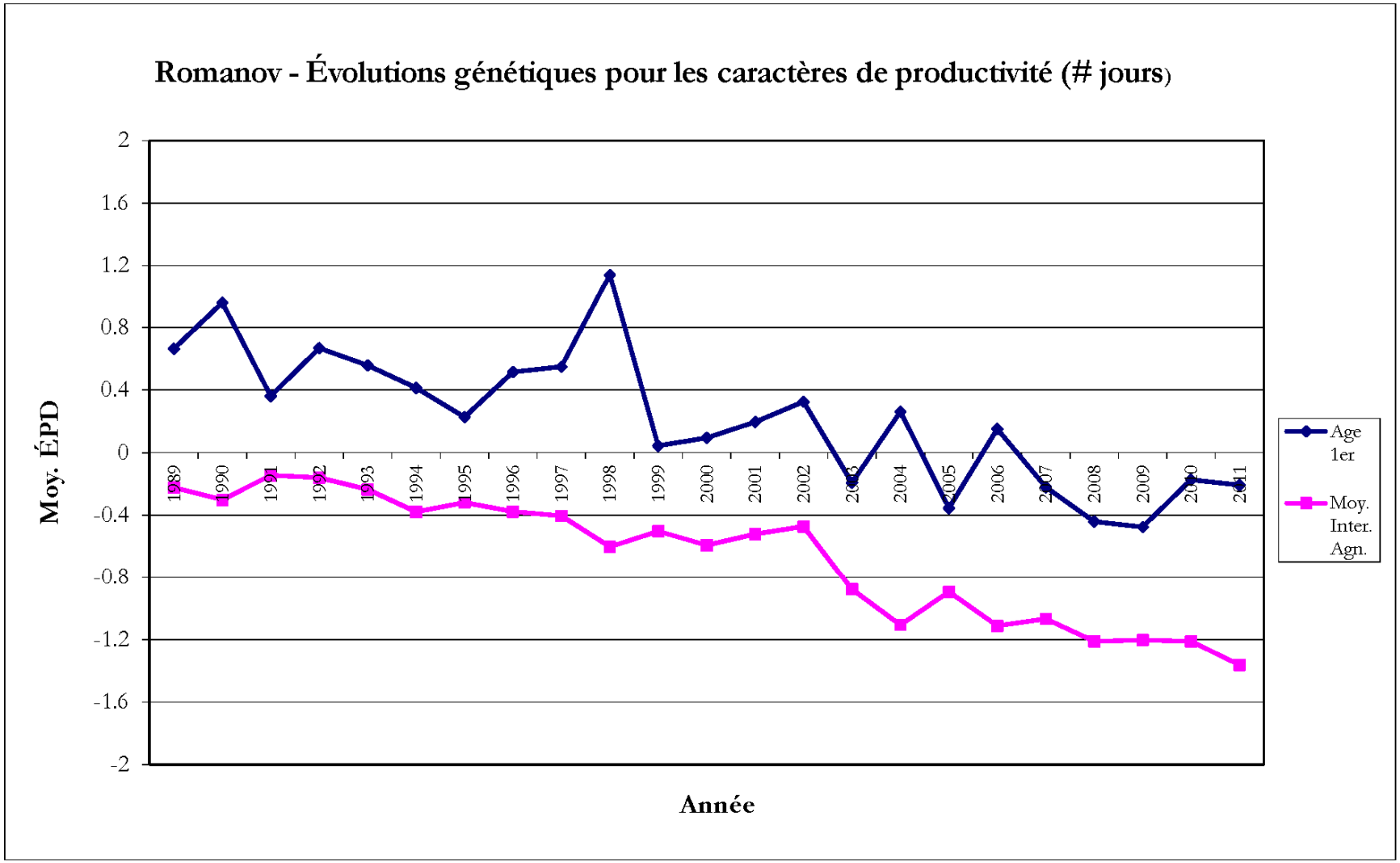
Romanov - Évolutions génétiques pour les caractères de productivité (# jours)
Moy. ÉPD
2
1.6
1.2
0.8
0.4
0
-0.4
-0.8
-1.2
-1.6
-2
1989
1990
1991
1992
1993
1994
1995
1996
1997
1998
1999
2000
2001
2002
2003
2004
2005
2006
2007
2008
2009
2010
2011
Année
Age 1er
Moy. Inter. Agn.

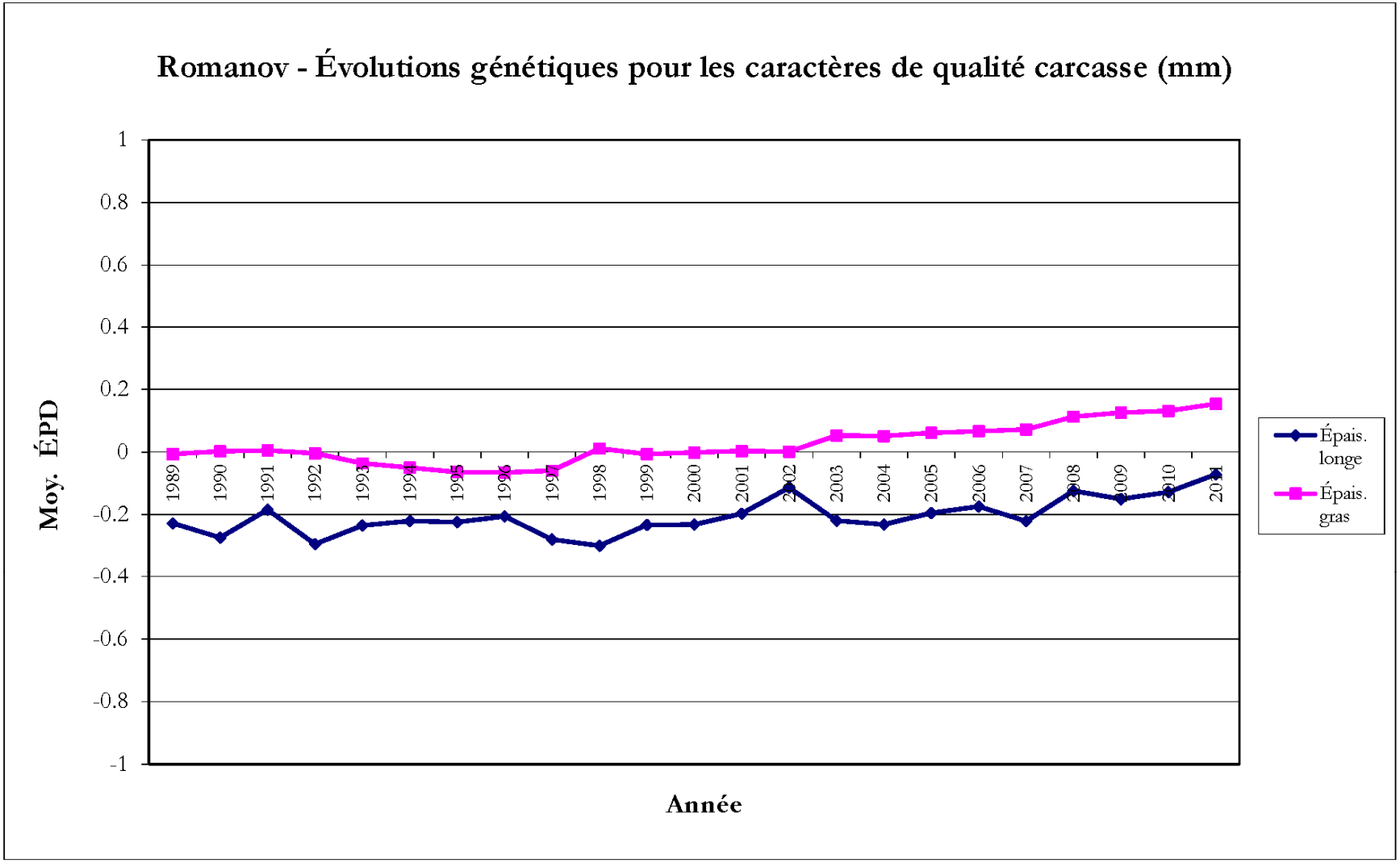
Romanov - Évolutions génétiques pour les caractères de qualité carcasse (mm)
Moy. ÉPD
1
0.8
0.6
0.4
0.2
0
-0.2
-0.4
-0.6
-0.8
-1
1989
1990
1991
1992
1993
1994
1995
1996
1997
1998
1999
2000
2001
2002
2003
2004
2005
2006
2007
2008
2009
2010
2011
Année
Épais. longe
Épais. gras

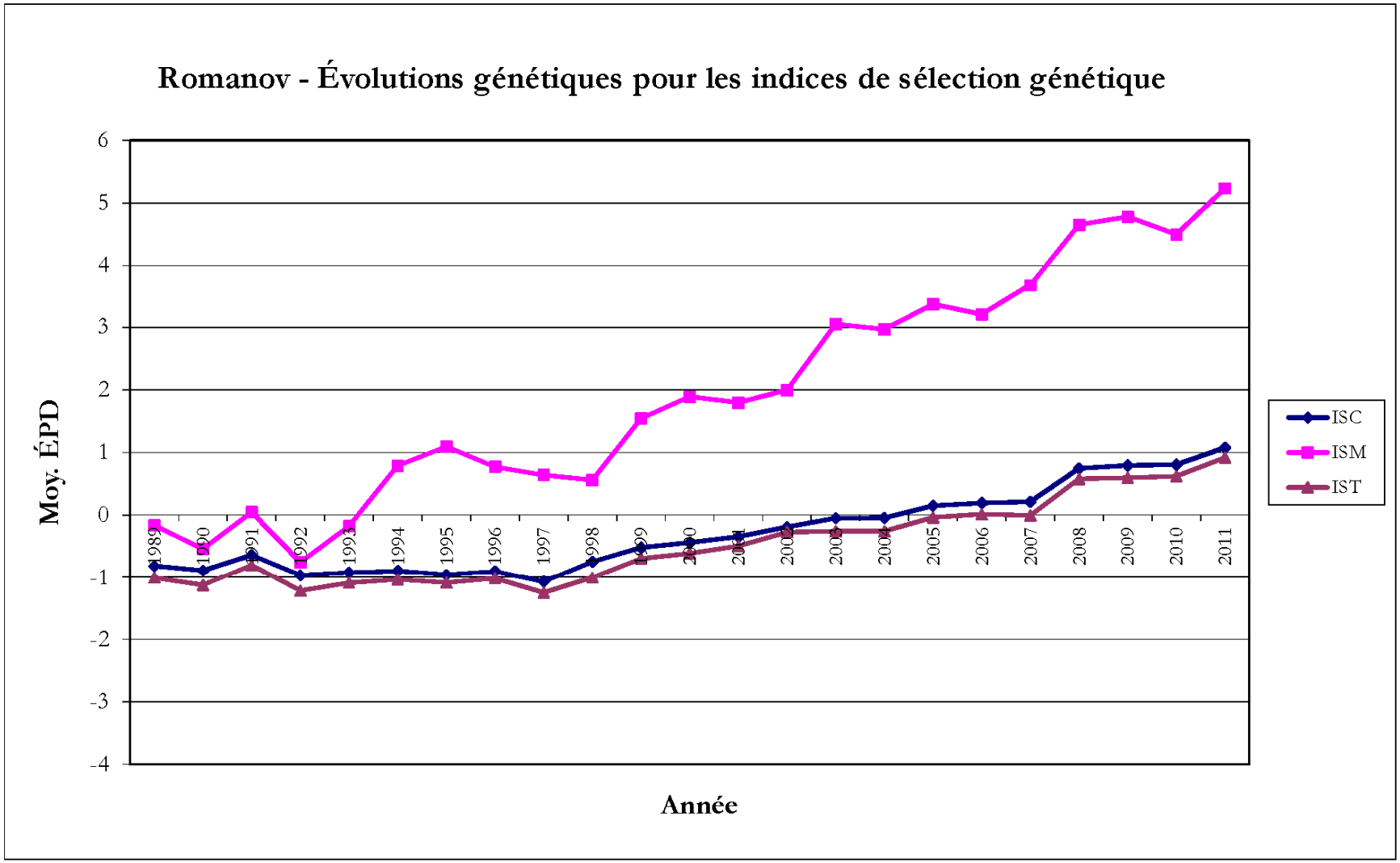
Romanov - Évolutions génétiques pour les indices de sélection génétique
Moy. ÉPD
6
5
4
3
2
1
0
-1
-2
-3
-4
1989
1990
1991
1992
1993
1994
1995
1996
1997
1998
1999
2000
2001
2002
2003
2004
2005
2006
2007
2008
2009
2010
2011
Année
ISC
ISM
IST

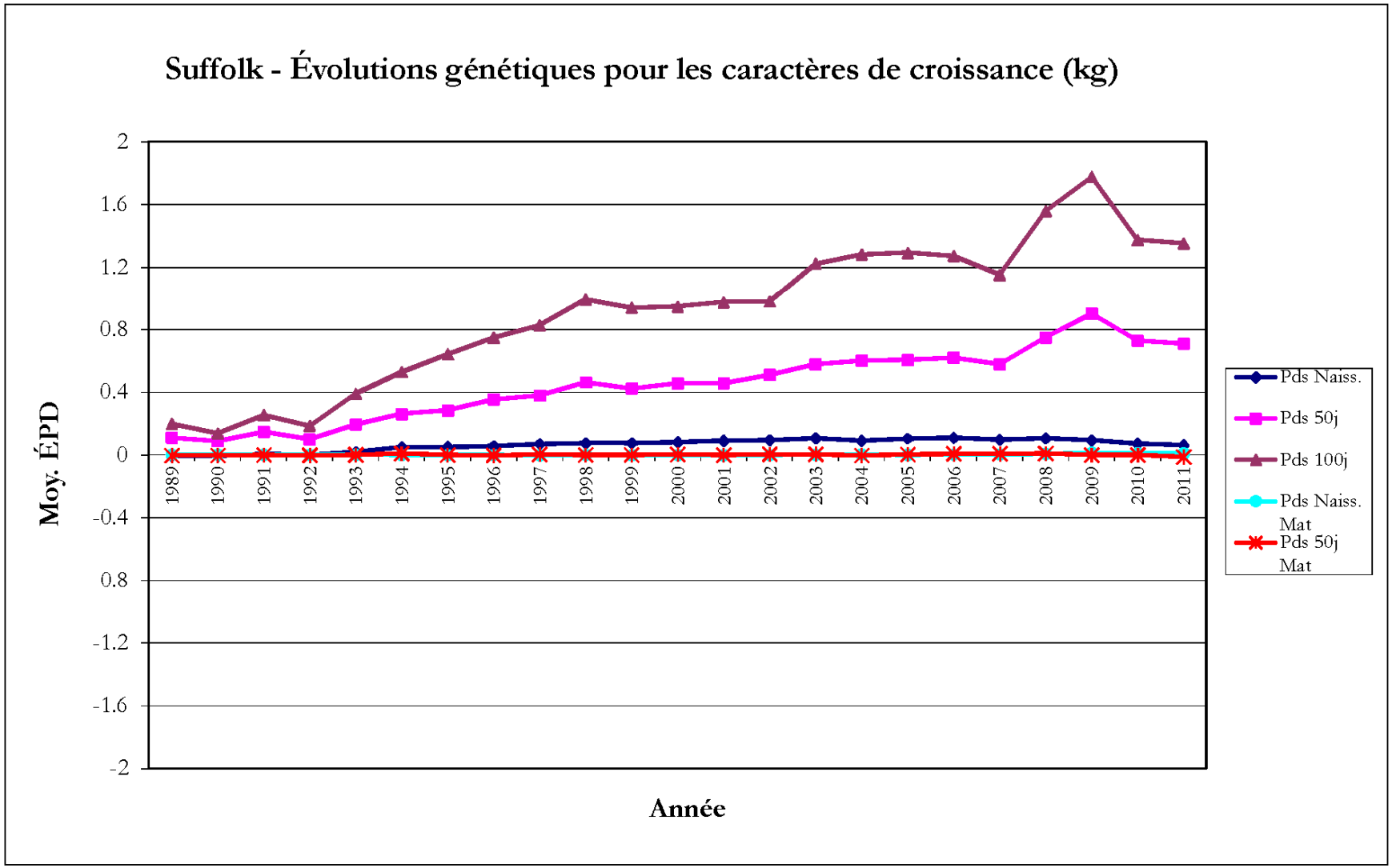
Suffolk - Évolutions génétiques pour les caractères de croissance (kg)
Moy. ÉPD
2
1.6
1.2
0.8
0.4
0
-0.4
0.8
-1.2
-1.6
-2
1989
1990
1991
1992
1993
1994
1995
1996
1997
1998
1999
2000
2001
2002
2003
2004
2005
2006
2007
2008
2009
2010
2011
Année
Pds Naiss.
Pds 50j
Pds 100j
Pds Naiss. Mat
Pds 50j Mat

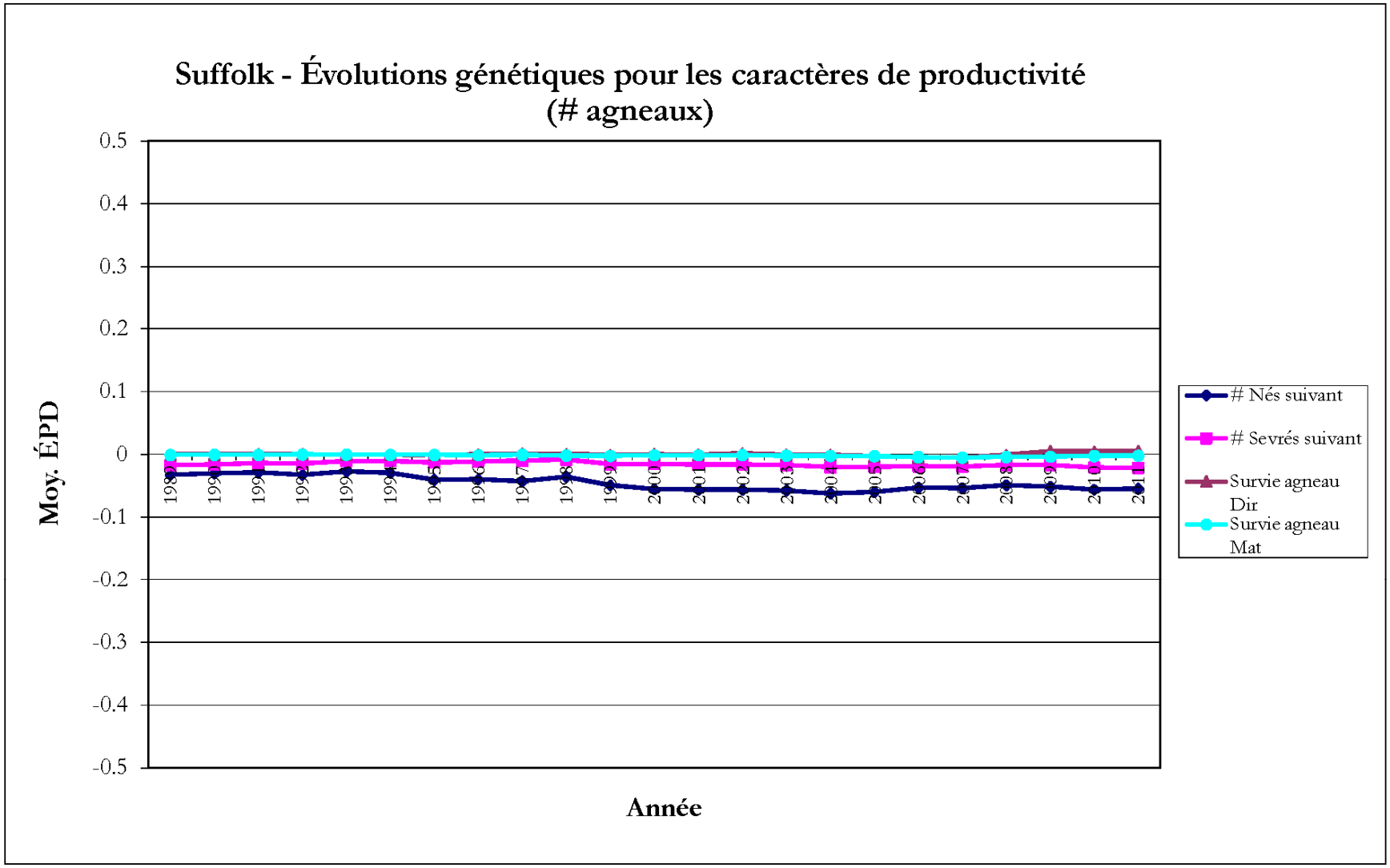
Suffolk - Évolutions génétiques pour les caractères de productivité
(# agneaux)
Moy. ÉPD
0.5
0.4
0.3
0.2
0.1
0
-0.1
-0.2
-0.3
-0.4
-0.5
1989
1990
1991
1992
1993
1994
1995
1996
1997
1998
1999
2000
2001
2002
2003
2004
2005
2006
2007
2008
2009
2010
2011
Année
Nés suivant
Sevrés suivant
Survie agneau Dir
Survie agneau Mat

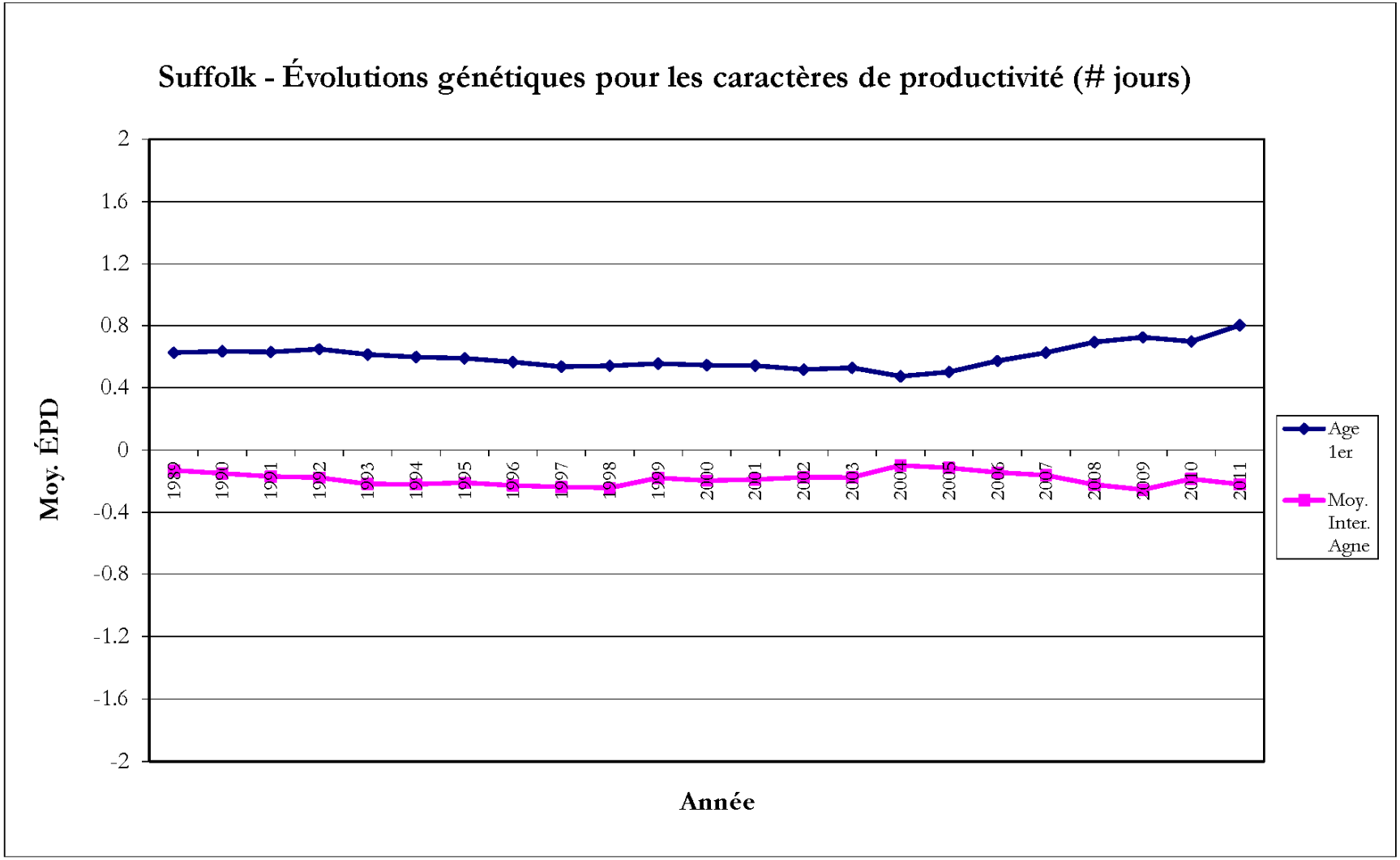
Suffolk - Évolutions génétiques pour les caractères de productivité (# jours)
Moy. ÉPD
2
1.6
1.2
0.8
0.4
0
-0.4
-0.8
-1.2
-1.6
-2
1989
1990
1991
1992
1993
1994
1995
1996
1997
1998
1999
2000
2001
2002
2003
2004
2005
2006
2007
2008
2009
2010
2011
Année
Age 1er
Moy. Inter. Agne

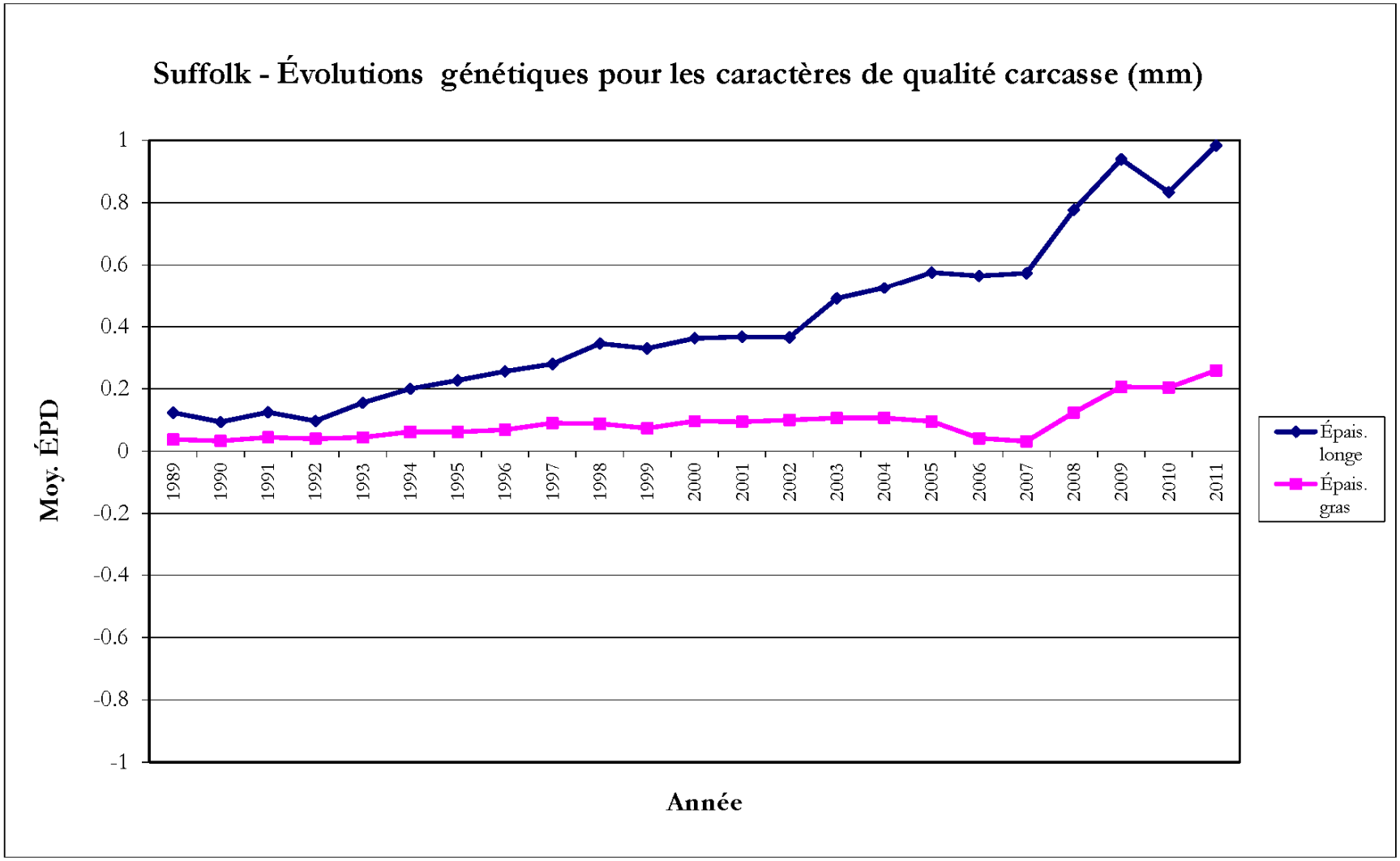
Suffolk - Évolutions génétiques pour les caractères de qualité carcasse (mm)
Moy. ÉPD
1
0.8
0.6
0.4
0.2
0
-0.2
-0.4
-0.6
-0.8
-1
1989
1990
1991
1992
1993
1994
1995
1996
1997
1998
1999
2000
2001
2002
2003
2004
2005
2006
2007
2008
2009
2010
2011
Année
Épais. longe
Épais. gras

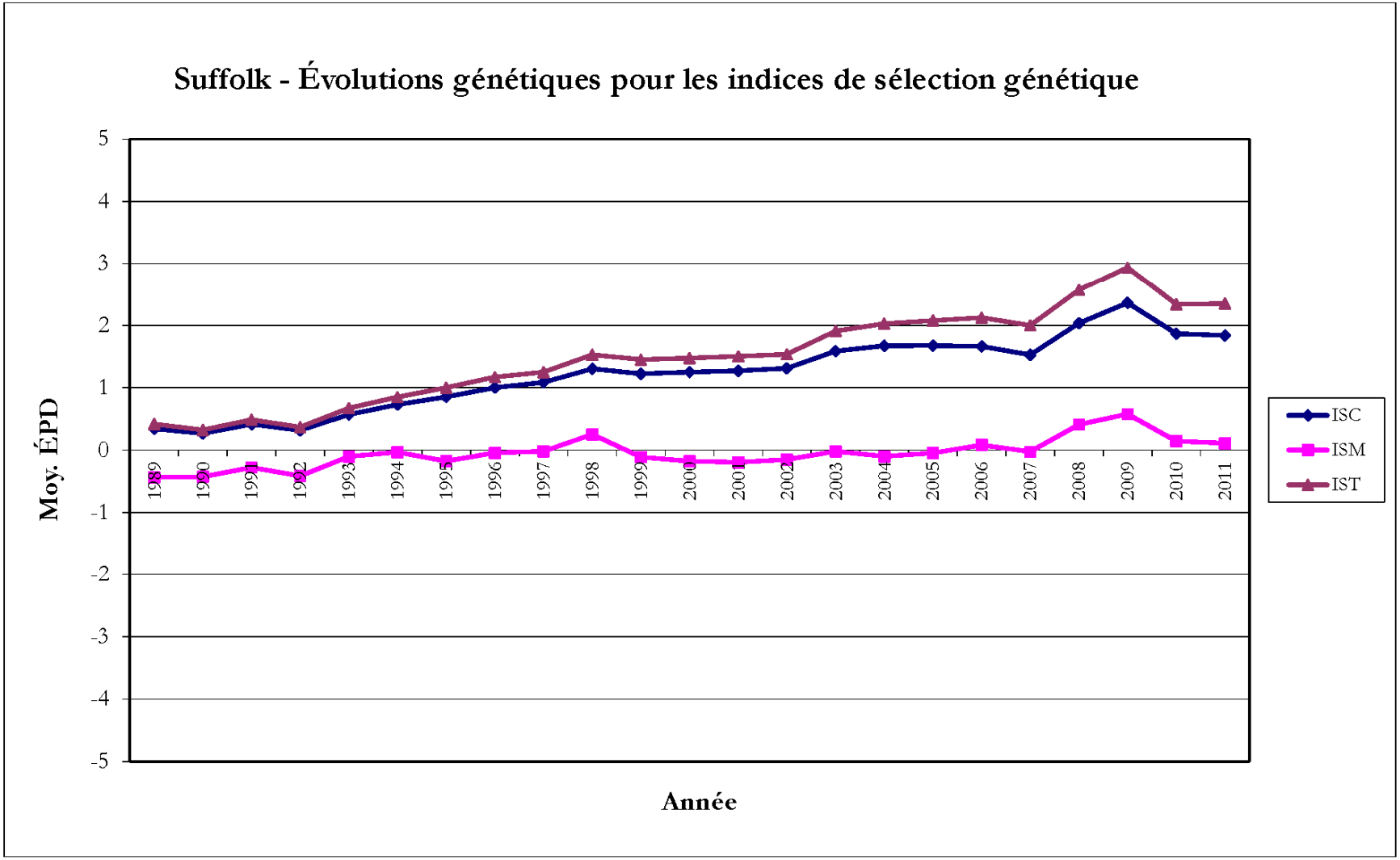
Suffolk - Évolutions génétiques pour les indices de sélection génétique
Moy. ÉPD
5
4
3
2
1
0
-1
-2
-3
-4
-5
1989
1990
1991
1992
1993
1994
1995
1996
1997
1998
1999
2000
2001
2002
2003
2004
2005
2006
2007
2008
2009
2010
2011
Année
ISC
ISM
IST

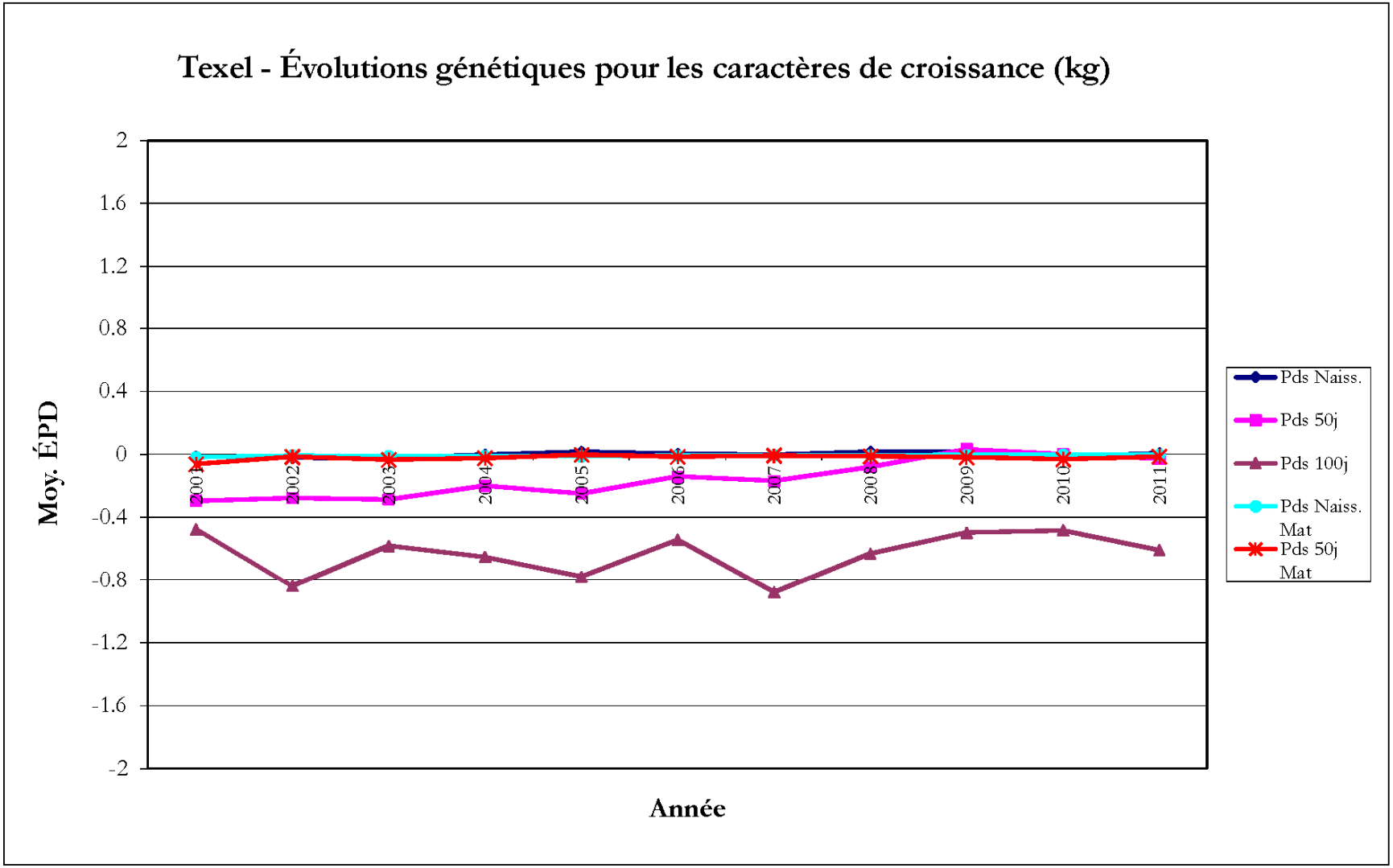
Texel - Évolutions génétiques pour les caractères de croissance (kg)
Moy. ÉPD
2
1.6
1.2
0.8
0.4
0
-0.4
-0.8
-1.2
-1.6
-2
2001
2002
2003
2004
2005
2006
2007
2008
2009
2010
2011
Année
Pds Naiss.
Pds 50j
Pds 100j
Pds Naiss. Mat
Pds 50j Mat

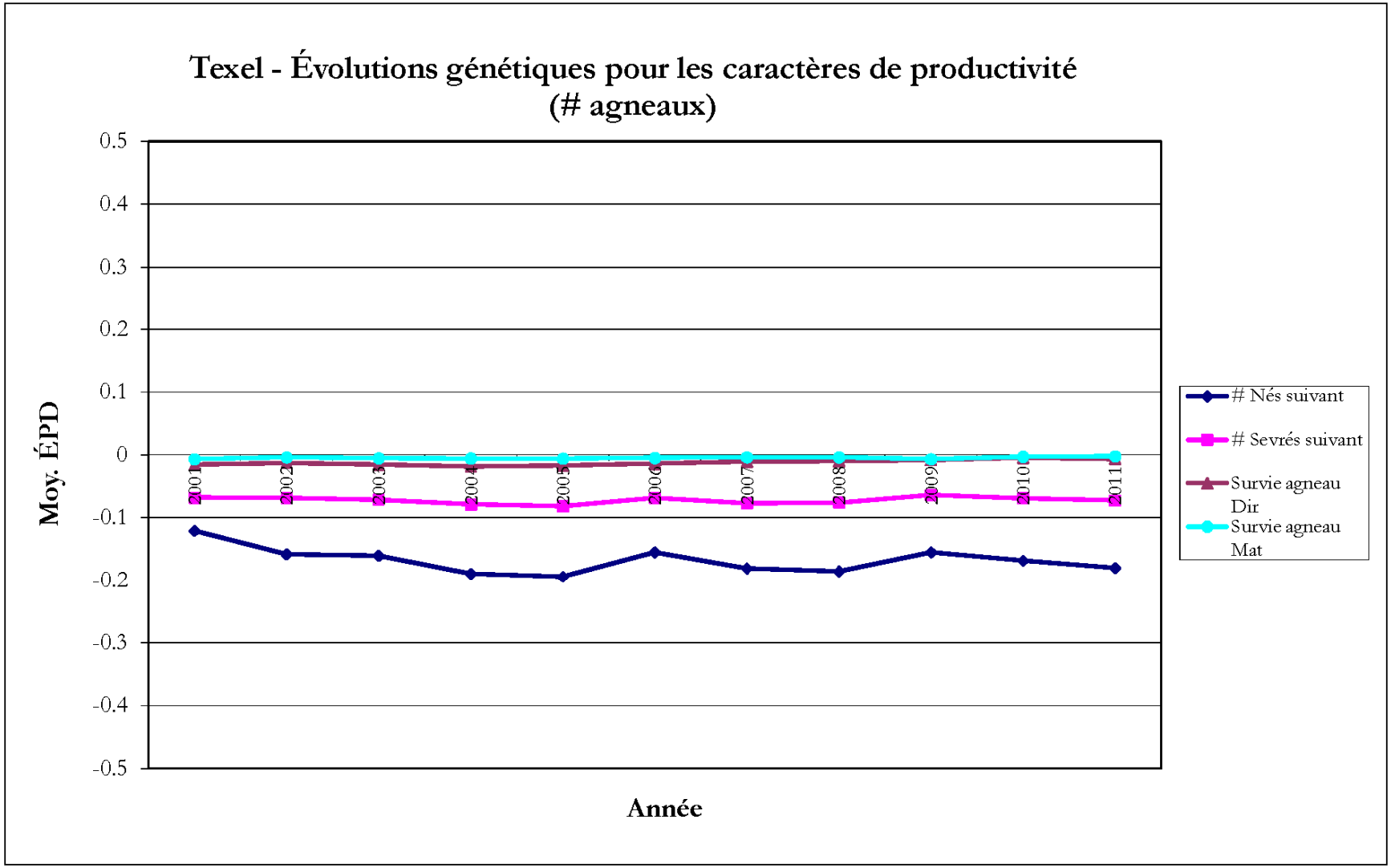
Texel - Évolutions génétiques pour les caractères de productivité
(# agneaux)
Moy. ÉPD
0.5
0.4
0.3
0.2
0.1
0
-0.1
-0.2
-0.3
-0.4
-0.5
2001
2002
2003
2004
2005
2006
2007
2008
2009
2010
2011
Année
Nés suivant
Sevrés suivant
Survie agneau Dir
Survie agneau Mat

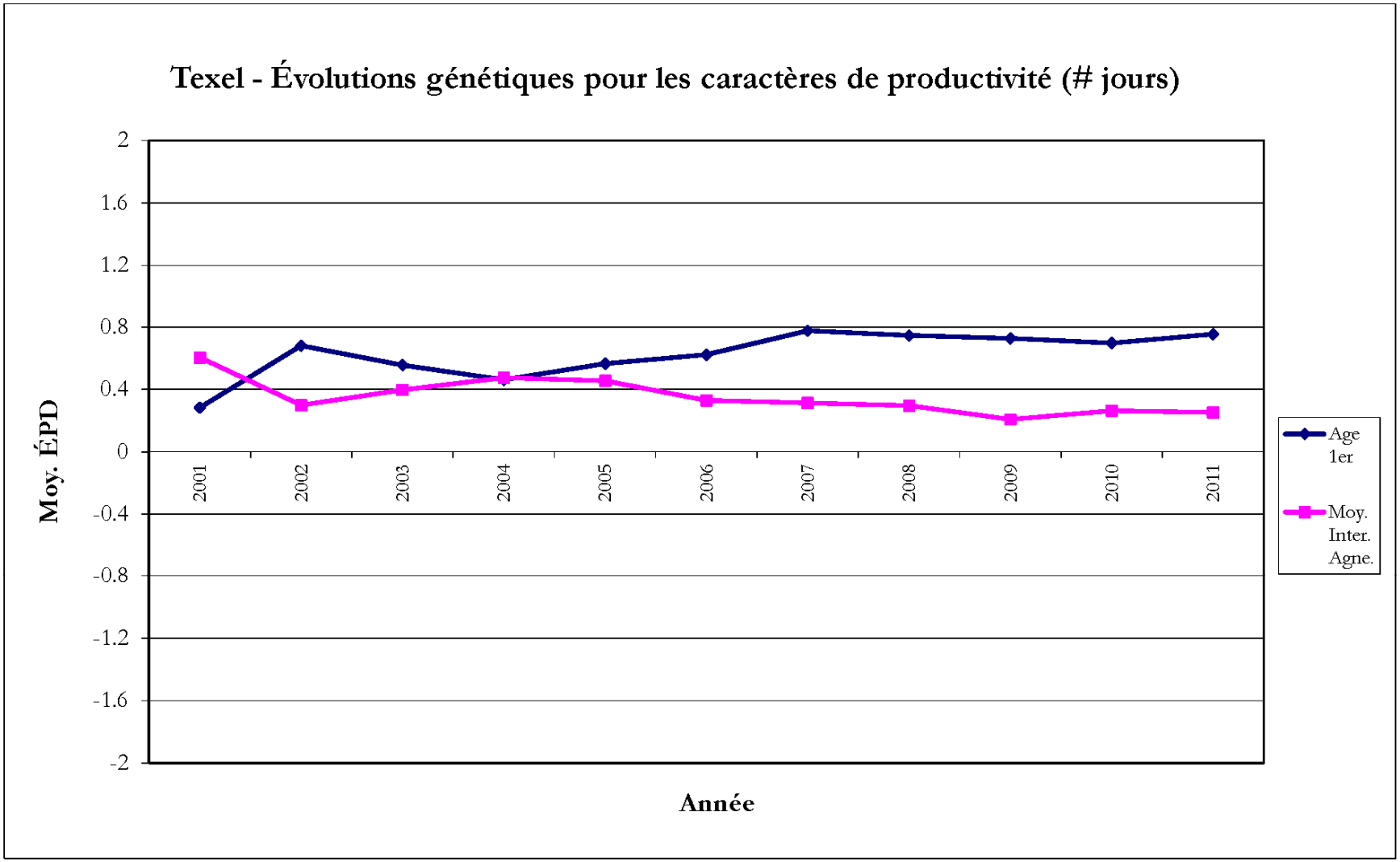
Texel - Évolutions génétiques pour les caractères de productivité (# jours)
Moy. ÉPD
2
1.6
1.2
0.8
0.4
0
-0.4
-0.8
-1.2
-1.6
-2
2001
2002
2003
2004
2005
2006
2007
2008
2009
2010
2011
Année
Age 1er
Moy. Inter. Agne.

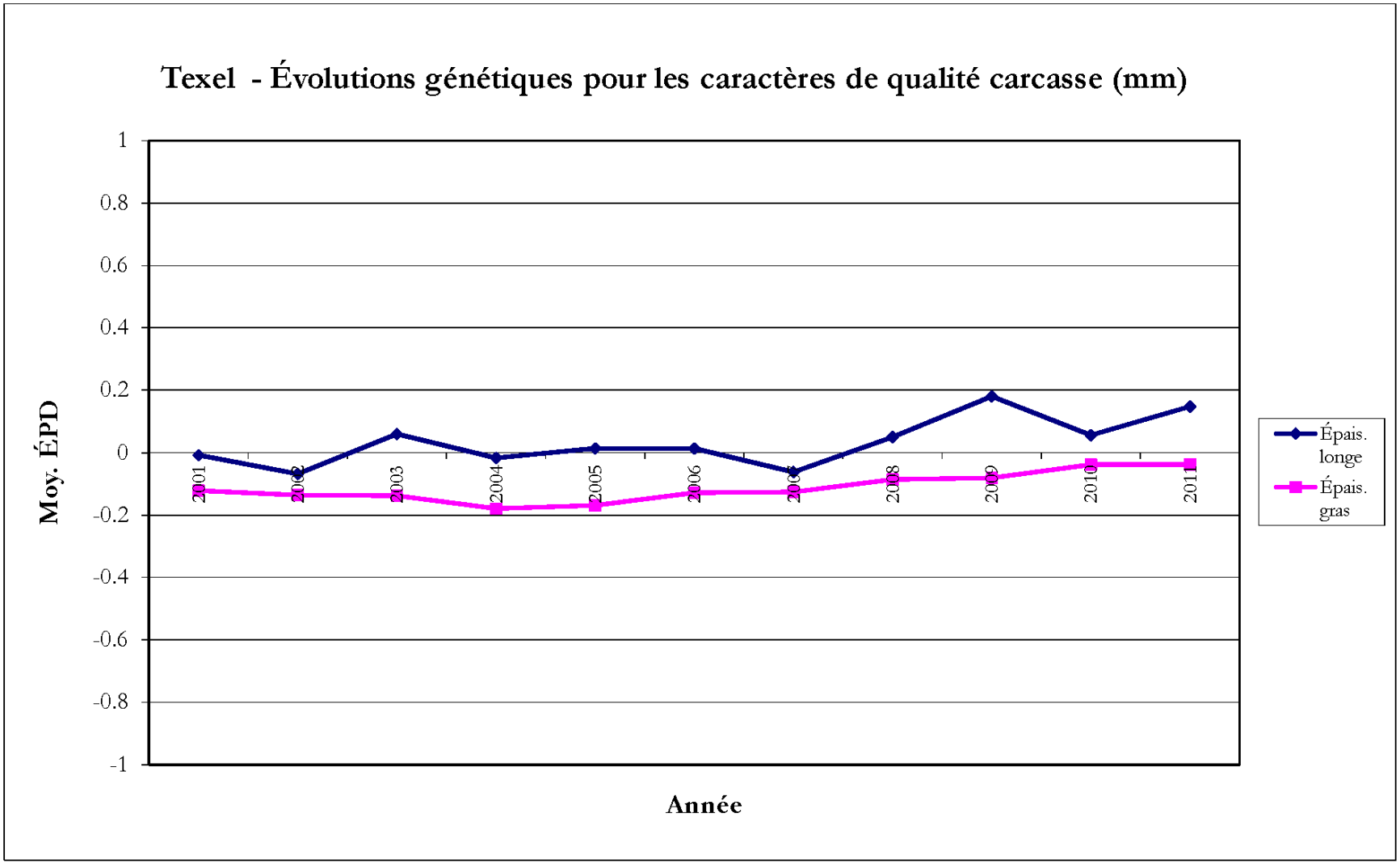
Texel - Évolutions génétiques pour les caractères de qualité carcasse (mm)
Moy. ÉPD
1
0.8
0.6
0.4
0.2
0
-0.2
-0.4
-0.6
-0.8
-1
2001
2002
2003
2004
2005
2006
2007
2008
2009
2010
2011
Épais. longe
Épais. gras
Année

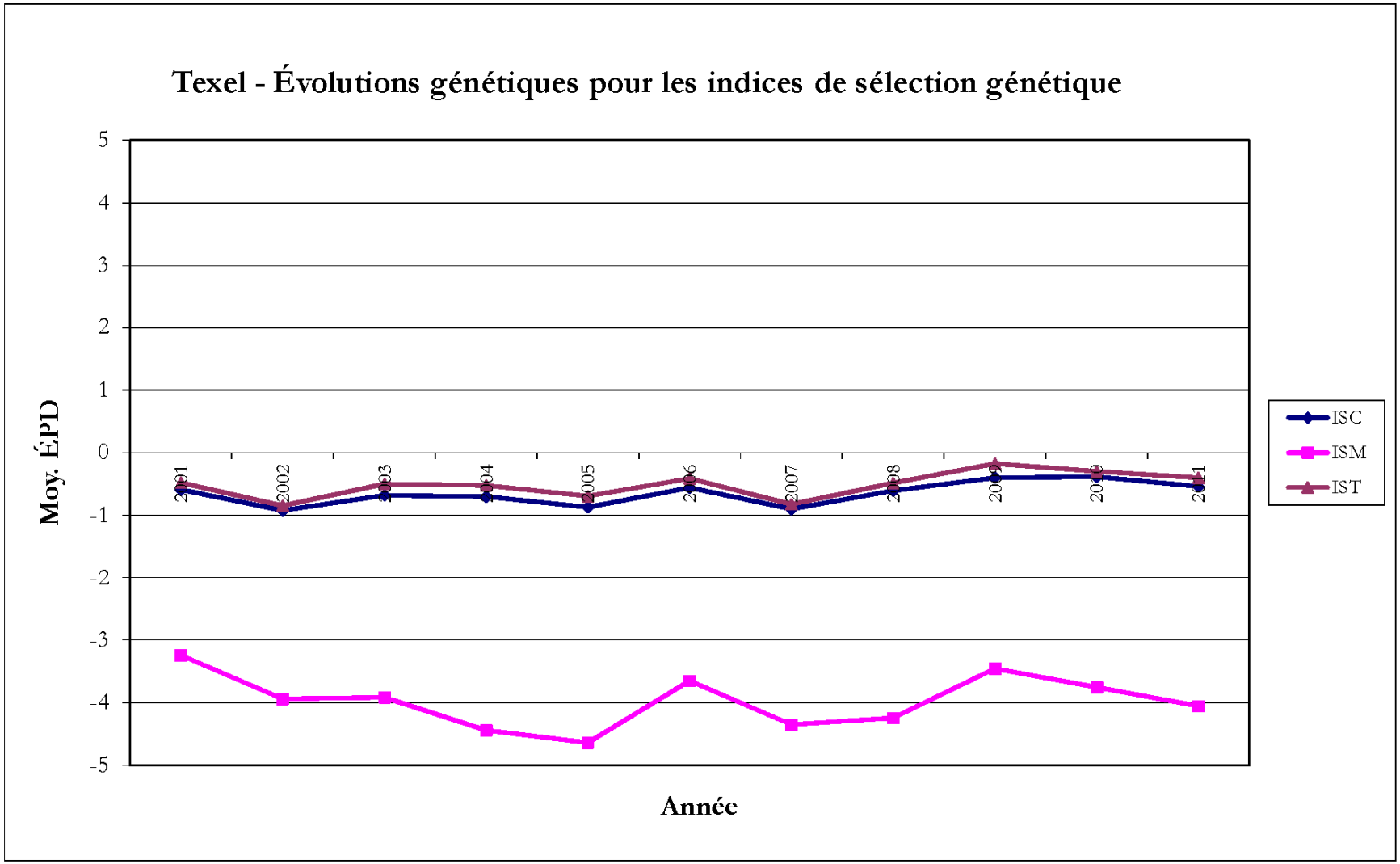
Texel - Évolutions génétiques pour les indices de sélection génétique
Moy. ÉPD
5
4
3
2
1
0
-1
-2
-3
-4
-5
2001
2002
2003
2004
2005
2006
2007
2008
2009
2010
2011
Année
ISC
ISM
IST

Éleveurs participants au programme GenOvis

Éleveurs participants au programme GenOvis
Liste officielle (site Internet www.genovis.ca)

Arcott Canadien	**Dorset**	**North Country Cheviot**	**Southdown**
Arcott Outaouais	**East Friesan**	**Oxford**	**Suffolk**
Arcott Rideau	**Finnois Landrace**	**Polypay**	**Texel**
Border Cheviot	**Hampshire**	**Romanov**	**Tunis**
Border Leicester	**Icelandic**	**Romney**	**Hybrides**
Charollais	**Ile de France**	**Rouge de l'Ouest**	**Croisées**
Clun Forest	**Katahdin**	**Shetland**	**Booroola**
Dorper	**Lacaune**	**Shropshire**	

* Éleveurs dont les agneaux sont évalués sur l'épaisseur de l'oeil de longe et de gras dorsal.

Les éleveurs en ombragés (bleu pâle) vendent des animaux de reproduction.

Arcott Canadien

# GenOvis	*Lettres de troupeau*	*Nom d'entreprise*	*Ville*	*# Téléphone*	*Courriel*
21115	KNR	Nerida Heritage Farmstead	Wolfville, NS	902-542-2282	karinrobertson@hotmail.com
21143	2IA	Crescent Moon Farm	Berwick, NS	902-538-1722	crescentmoonfarmhalal@gmail.com
43266	GERM	Ferme Germanie inc.	Princeville, QC	819-364-2940	michel.thibodeau@ordiamicus.com
43323	JNTJ	Ferme Donald Tremblay	St-Hilarion, QC	418-457-3066	dotre6@hotmail.com
43406	PAGI	* Bergerie Paguiann	Ste-Luce, QC	418-739-3118	
81102	MRFA / GUB	Medicine Ridge Farm	Bentley, AB	403-748-2624	iandebc@telus.net

Arcott Outaouais

# GenOvis	*Lettres de troupeau*	*Nom d'entreprise*	*Ville*	*# Téléphone*	*Courriel*
43077	BB	Bergerie du Beau Blond	Cap St-Ignace, QC	418-246-3613	dyanpier@globetrotter.net
43434	CELJ	Bergerie Celjo	Stratford, Qc	418-443-2515	

Arcott Rideau					
# GenOvis	Lettres de troupeau	Nom d'entreprise	Ville	# Téléphone	Courriel
241	IVH / LCA	Maple Meadow Farms	Osgoode, ON	613-826-2330	acres@maplemeadows.ca
1584	PSE	Breezy Ridge Farm	Sutton, ON	905-478-4280	esm9ith@xplornet.com
2582	CC	Cedar Creek Charollais	Bowmanville, ON	905-263-2102	charollais@live.ca
2591	DMC / 5WGM/ WIL	Mulmur Vista Farm	Grand Valley, ON	519-928-9626	wmccutcheon@sympatico.ca
2959	LSZ	Francis Winger	Mount Forest,ON	519-323-3531	fwinger@everus.ca
3044	SGS	Gilmer-Stubbings Farm	Winchester, ON	613-774-4563	greg.stubbings@inspection.gc.ca
4014	HJD	The Shepherd's Gate	Lindsay, ON	705-324-3453	theshepherdsgate@xplornet.com
4015	5AAH	Aaron Horst	Listowel, ON	519-698-2618	
4016	TBA	Brown Woolies	Limehouse, ON	905-877-2323	brownfarm@live.com
4049	5HBS	Brookwater Farms	Kensington, PEI	902-439-5811	elsingaharry@gmail.com
4055	SBO	Stoneybrook Farm	Fenelon Falls, ON	705-887-6789	stoney_brook_farm@hotmail.com
4059	LLF	Lamb Lady Farm	Palgrave, ON	647-932 7102	lamblady.finn@gmail.com
21114	JGM	Valley View Sheep Farm	Kingston, NS	902-765-8028	jgmarshall@eastlink.ca
21115	KNR	Nerida Heritage Farmstead	Wolfville, NS	902-542-2282	karinrobertson@hotmail.com
21128	2BLF	Bryn Leigh Farm	Pugwash, NS	902-257-2859	brynleighfarm@gmail.com
21130	2MGP	Doug Morse	Kingston, NS	902-847-9171	dsmorse@eastlink.ca
21143	2IA	Crescent Moon Farm	Berwick, NS	902-538-1722	crescentmoonfarmhalal@gmail.com
31101	JNL	Léger Farms	Cormier Village, NB	506-532-3534	noeljnl@hotmail.com
43123	AMKI	Ferme Amki	Québec,QC	418-842-2637	fermeamki@videotron.ca
43146	GHD	Gilles Dubé	St-Jean-Port-Joli, QC	418-598-6501	moutonspanurge@hotmail.com
43280	JOB	Bergerie Patriote	St-Ulbade,QC	418-277-9191	bergeriepatriote@globetrotter.net
43290	RIDO	* Ferme Rido Senc	La Pocatière, QC	418-856-5140	rido@videotron.ca
43320	BASI	Ferme Bélica Senc	St-Pamphile,QC	418-356-2660	belica@globetrotter.net
43323	JNTJ	Ferme Donald Tremblay	St-Hilarion, QC	418-457-3066	dotre6@hotmail.com
43325	OVIE	* Agronovie Senc	Granby, QC	450-379-5298	chris.beau@sympatico.ca
43332	MX	* Ferme Ovimax Senc	St-Philippe de Néri, QC	418-498-9989	fermeovimax@videotron.ca
43349	FLPB	Ferme La Petite Bergère	Les Éboulements, QC	418-635-1329	petite.bergere@hotmail.com
43360	MTR	La Moutonnerie	St-Donat, QC	418-739-5876	sheila.eric@globetrotter.net
43373	BLAE	Ferme Agneaux des Champs	L'Épiphanie, QC	450-588-6904	eric.tammy@videotron.ca
43391	BDPA	Bergerie des Petits Anges	St-Simon, QC	418-738-3087	bergeriedespetitsanges@hotmail.com
43396	FDFD	Ferme du Fond d'Orme	St-Narcisse de Rimouski, QC	418-735-2491	fermedufonddorme@globetrotter.net
43403	VIGO	Ferme ViGo	St-Onésime, QC	418-856-2082	fermevigo@xplornet.com
43406	PAGI	* Bergerie Paguiann	Ste-Luce, QC	418-739-3118	
43408	SCM	* Serge Michaud	St-Damase de l'Islet, QC	418-359-3172	fermedetour@hotmail.com
43432	BDR	Alain Maltais	Alma, QC	418-347-3463	

Arcott Rideau

# GenOvis	Lettres de troupeau	Nom d'entreprise	Ville	# Téléphone	Courriel
43435	NMAR	Ferme Nancy Marcil	St-Liboire, QC	819-388-2341	marcilnancy@hotmail.com
43436	AN	André Toulouse	St-Alfred, QC	418-774-9592	
43443	LAVA	Agneaux de Laval	Laval, QC	450-625-6880	donaldbeaulieu@serresbeaulieu.com
71103	TSP	Ewesask Sheep Farm	Rosetown, SK	306-882-2855	ty-sherry@hotmail.com
81102	MRFA / GUB	Medicine Ridge Farm	Betley, AB	403-748-2624	iandebc@telus.net

Border Cheviot

# GenOvis	Lettres de troupeau	Nom d'entreprise	Ville	# Téléphone	Courriel
4058	RFS	J & J Farms	Warsaw, ON	705-652-7477	ross.savasi@rogers.com
43065	BYG	Réjean Girard	St-Césaire, QC	450-379-5936	girr@videotron.ca

Border Leicester

# GenOvis	Lettres de troupeau	Nom d'entreprise	Ville	# Téléphone	Courriel
43114	MAF	Ferme Manasan	Danville, QC	819-839-3350	amelie@manasan.qc.ca
43248	MCW	Ferme Lochette	Mont St-Gregoire	450-346-3389	pwaridel@hotmail.com
43306	HLDR	* Bergerie Marovine et Highlanders	St-Charles sur Richelieu, QC	450-584-3997	bergerie.marovine.highlanders@hotmail.com

Charollais

# GenOvis	Lettres de troupeau	Nom d'entreprise	Ville	# Téléphone	Courriel
2582	CC	Cedar Creek Charollais	Bowmanville, ON	905-263-2102	charollais@live.ca
43394	BOUC	Lorraine Boucher	Granby, QC	450-378-8648	lorraineboucher@rocketmail.com
43411	MRF	Mark & Tamy Frost & Family	Kingsey Falls, QC	819-839-1433	mrfcharolais@cablovision.com
81100	HDA / HDAW / HDAY	Half Diamond Farm	Bowden, AB	403-224-2463	hdf@ocflock.com
81102	MRFA / GUB	Medicine Ridge Farm	Betley, AB	403-748-2624	iandebc@telus.net

Clun Forest

# GenOvis	Lettres de troupeau	Nom d'entreprise	Ville	# Téléphone	Courriel
21101	GMJ	Nant Y Mor	Maitland, NS	902-369-2969	nantymor9982@ns.sympatico.ca
21144	KZR	Kozier Farm	Wyses Corner, NS	902-384-3046	kozierfarm@hotmail.com

Dorper

# GenOvis	Lettres de troupeau	Nom d'entreprise	Ville	# Téléphone	Courriel
21110	2TAY	Mill Acre Farm	Centre Burlington, NS	902-757-3840	millacrefarm@eastlink.ca
43409	MEN	Bergerie Steve Couture	Stratford, QC	418-443-1136	steve@genetikhome.com
43424	DOB	* Ferme Bernier Campbell	Roxton Pond, QC	450-361-9502	berniercampbell@videotron.ca
43433	4ANS	Andrew Simms	Shawville, QC	819-647-2502	andrewsimms6@yahoo.ca

Dorset

# GenOvis	Lettres de troupeau	Nom d'entreprise	Ville	# Téléphone	Courriel
241	IVH / LCA	Maple Meadow Farms	Osgoode, ON	613-826-2330	acres@maplemeadows.ca
245	MBK	G+L Brien	Ridgetown, ON	519-674-3846	gbrien@xcelco.on.ca
445	CLF/ LAI	Century Lane Farm	Stittsville, ON	613-831-2656	rgraves@storm.ca
1388	SPB / RBU/ 5BUR	Burndale Farm	Cameron, ON	705-887-6512	
1613	IGR / RRI	Rocky Lane Farm	Peterborough, ON	705-292-7207	rgirvine@nexicom.net
2917	JWD	Jim & Wendy Driscoll	Alma, ON	519-638-5703	jimmyd@xplornet.ca
2985	SFD	Shepherd's Fold	Brussels, ON	519-877-9948	shepherdsfold.dorsets@gmail.com
2988	BAD / PJH	Somerset Farm	Eldorado, ON	613-473-5244	
3020	5HTY	Hartley Farm	Priceville, ON	519-369-2438	hartley@everus.ca
3089	TH	Thunder Hill Farm	Westleton, ON	905-986-1874	thunder@i-zoom.net
3095	SHF	Stonehill Sheep	Chatsworth,ON	519-794-3732	tharrington@sympatico.ca
4026	5GAC	Grant Cowan	Innisfil, ON	705-436-2236	grantcowan@gmail.com
4055	SBO	Stoneybrook Farm	Fenelon Falls, ON	705-887-6789	stoney_brook_farm@hotmail.com
4070	ERF	Emily Ridge Farm	Dunsford, ON	705-793-2241	woodheadmichelle@gmail.com
21100	AVK / KVA	Margarete Zillig	Scotch Village, NS	902-757-3403	mzillig@nsac.ca
21114	JGM	Valley View Sheep Farm	Kingston, NS	902-765-8028	jgmarshall@eastlink.ca
21117	ORF	Oak River Farm	Union Corner, NS	902-757-1665	wadeesanford@eastlink.ca
21120	2JG	Jeff Grant	Shubenacadie, NS	902-758-1598	
21122	HBL	Heathbell Farm LTD	Scotsburn, NS	902-485-4609	alanbrothers@msn.com
21126	MAL	Matthew Lynch	Scotsburn, NS	902-3512078	matt8702@hotmail.com
21128	2BLF	Bryn Leigh Farm	Pugwash, NS	902-257-2859	brynleighfarm@gmail.com
21142	2WSF	Windswept Farm	Inverness, NS	902-258-3581	windsweptfarm@seasidehighspeed.com
40138	OAI	Bergerie Fleuriault	St-Gabriel de Rimouski, QC	418-798-4315	meggieparent@globetrotter.net
40763	WHV	Ferme Beausoleil	St-Joseph, QC	418-493-2310	beausoleil7@sympatico.ca
40848	PFB	Ferme Lapointe SENC	St-Augustin, QC	418-374-2073	lapointejimmy@gmail.com
41170	NYY	Bergerie Vert Laine	Stoke, QC	819-878-1140	bergerievertlaine@hotmail.com

Dorset

# GenOvis	Lettres de troupeau	Nom d'entreprise	Ville	# Téléphone	Courriel
43170	RT	Réal St-Pierre	St-Valérien, QC	418-736-4343	
43220	CAO	Bergerie du Cap à l'Orignal	St-Fabien, QC	418-869-3448	claud_56milles@hotmail.com
43248	MCW	* Ferme Lochette	Mont St-Grégoire, QC	450-346-3389	pwaridel@hotmail.com
43261	EBL	* Ferme Feber	St-Hubert, QC	418-497-2146	fermefeber@bellnet.ca
43267	COM	Ferme E et M Lanctot	Compton, QC	819-835-5597	elaine.caron@usherbrooke.ca
43279	BEM	Bergerie Mimeault	St-Stanislas de Kostka, QC	450-377-8209	mimeault@rocler.qc.ca
43289	POC	Ferme École LAPOKITA	La Pocatière, QC	418-856-1110	lapokita@mapaq.gouv.qc.ca
43305	MLG	Marc Charpentier	Victoriaville, QC	819-758-4149	marc.charpentier@lacoop.coop
43324	SO	* Sophie Bédard	St-Césaire, QC	450-469-2744	sobedard@hotmail.com
43353	GUYL	Ferme Guyline 2001 Inc.	St-Valère, QC	819-353-1809	gamine3@telwarwick.net
43362	LORD	* Gilbert Lord	Ste-Germaine-Boulé, QC	819-787-6082	gilbert.lord@mtq.gouv.qc.ca
43369	OMB	Ferme Odette Mégré	Mont St-Grégoire, QC	514-206-5234	jbourassa@bourassa.ca
43380	JACR	Ferme Jacnelle inc.	Beauceville, Qc	418-774-4947	jacnelle@sogetel.net
43408	SCM	* Serge Michaud	St-Damase de l'Islet, QC	418-359-3172	fermedetour@hotmail.com
43417	ROXO	Ferme Roxovine	Quyon, Qc	819-458-2048	ferme_roxovine@hotmail.com
43419	BER	* Ferme Jean-Pierre Bériault	Ste-Cécile de Milton, QC	450-378-0242	jpberiault1@videotron.ca
43426	BERG	Bergerie La Marie Bergère	St-Joseph-de-Ham Sud, QC	819-877-3508	mjp2009@xplornet.ca
43427	RIMO	Monique Charbonneau et Richard	Mirabel, QC	450 432-5772	vero_zoukie@hotmail.com
43430	GIRO	Ferme Girolois	Ste-Brigide, Qc	450-293-6504	caus77@hotmail.com
43431	COTO	Ferme Cotosable SENC	Issoudun, QC	418-728-3659	aufildesbois@globetrotter.net
43438	ARSO	Ferme l'Art'sop	Ste-Cécil-de-Whitton, QC	819-583-0580	marsotin@hotmail.com
43440	4ARA	MacAllen Farm	Rawdon, QC	450-834-3050	ryansfarm@hotmail.com
61102	JASS	Shereff Stock Farms	Carberry, MB	204-834-2986	jeffandsheri@mymts.net

East Friesan

# GenOvis	Lettres de troupeau	Nom d'entreprise	Ville	# Téléphone	Courriel
21143	2IA	Crescent Moon Farm	Berwick, NS	902-538-1722	crescentmoonfarmhalal@gmail.com

Finnois Landrace

# GenOvis	Lettres de troupeau	Nom d'entreprise	Ville	# Téléphone	Courriel
21122	HBL	Heathbell Farm LTD	Scotsburn, NS	902-485-4609	alanbrothers@msn.com
43395	CHAP	Bergerie des Chapelets inc	Sherbrooke, QC	819-846-2190	patrick-frappier@hotmail.com
21144	KZR	Kozier Farm	Wyses Corner, NS	902-384-3046	kozierfarm@hotmail.com

Hampshire

# GenOvis	Lettres de troupeau	Nom d'entreprise	Ville	# Téléphone	Courriel
241	IVH / LCA	Maple Meadow Farms	Osgoode, ON	613-826-2330	acres@maplemeadows.ca
4028	NGT	Todd Sheep Company Inc	Lucknow, ON	519-528-2650	toddsheepco@hurontel.on.ca
40008	MFF	* Ferme Manasan	Danville, QC	819-839-3350	amelie@manasan.qc.ca
40214	MUC	* Joël Girard	St-Gédéon, QC	418-345-2321	joelmuc@hotmail.com
41133	FLB	* Ferme La Bergère	St-Gabriel de Rimouski, QC	418-798-8272	j-mance.georges@globetrotter.net
43100	ROI	* Robert Girard	St-Césaire, QC	450-469-2744	rgirard@robert.ca
43261	EBL	Ferme Feber	St-Hubert, QC	418-497-2146	fermefeber@bellnet.ca
43306	CBM	* Bergerie Marovine et Highlanders	St-Charles sur Richelieu, QC	450-584-3997	bergerie.marovine.highlanders@hotmail.com
43359	MARV	Ferme Marvin 2000	St-Fabien, QC	418-869-2742	mar.vin@globetrotter.net
43410	BHS	Ferme Famille Levac	Les Cèdres, QC	450-452-0331	ferme_famille_levac@hotmail.com
43445	JCDA	Ferme Jean-Christophe D'Amours	Rivière-du-Loup, QC	418-551-9077	totophe_123@hotmail.com

Icelandic

# GenOvis	Lettres de troupeau	Nom d'entreprise	Ville	# Téléphone	Courriel
21109	WGM	Upperbrook Farm	Central North River, NS	902-895-4708	rmathewson@gmail.com
21132	WFV	Windermere Hills Farm	Berwick, NS	902-538-3588	colinbell@eastlink.ca
43352	BIS	* Le Biscornu	Rimouski, QC	418-735-5018	lebiscornu@gmail.com

Île de France

# GenOvis	Lettres de troupeau	Nom d'entreprise	Ville	# Téléphone	Courriel
4028	NGT	Todd Sheep Company Inc	Lucknow, ON	519-528-2650	toddsheepco@hurontel.on.ca
31101	JNL	Léger Farms	Cormier Village, NB	506-532-3534	noeljnl@hotmail.com
40848	PFB	Ferme Lapointe SENC	St-Augustin, QC	418-374-2073	lapointejimmy@gmail.com
81102	MRFA / GUB	Medicine Ridge Farm	Bentley, AB	403-748-2624	iandebc@telus.net

Katahdin

# GenOvis	Lettres de troupeau	Nom d'entreprise	Ville	# Téléphone	Courriel
4019	RPF	Roly Poly Farm	Sunderland, ON	905-852-9252	rolypolyfarms@yahoo.com
21106	DAL	Dalaway Farms	Scotsburn, NS	902-485-5515	rtdaling@gmail.com

Lacaune

# GenOvis	Lettres de troupeau	Nom d'entreprise	Ville	# Téléphone	Courriel
43442	SOLI	Les Fermes Solidar	Chicoutimi, QC	418-696-3218	sabrina_maltais@hotmail.com

North Country Cheviot

# GenOvis	Lettres de troupeau	Nom d'entreprise	Ville	# Téléphone	Courriel
332	ZLS	Spring Hill Farm	Bowmanville, ON	905-263-8167	
21109	WGM	Upperbrook Farm	Central North River, NS	902-895-4708	rmathewson@gmail.com
21112	BLS	Breckrow Farm	Goshen, NS	902-783-2093	bruce.sinclair@ns.sympatico.ca
21121	KTN	Katian Farm Limited	Windsor, NS	902-792-1285	shepherd@katianfarm.com
21127	BAY	Bayhead Farm	Tatamagouche, NS	902-657-3184	bayheadfarm@gmail.com
21137	PAON	Alana Paon	Ashdale, NS	902-223-4089	alana.paon@gmail.com
41209	SGL	Bergerie Shepherd's Stone Farm	Martinville, QC	819-875-3204	lowds@ped.etsb.qc.ca
43065	BYG	* Réjean Girard	St-Césaire, QC	450-379-5936	girr@videotron.ca
43363	LEOF	Ferme Léoflora	Marieville, QC	450-460-7813	a.gaboury@sympatico.ca
43384	AMI	L'Ami Berger	St-Pascal, QC	418-492-2322	info@amiberger.com
43428	MARN	Nathalie Marois	Ferme Neuve, Qc	819-587-4842	nathalie.marois@hotmail.com

Oxford

# GenOvis	Lettres de troupeau	Nom d'entreprise	Ville	# Téléphone	Courriel
332	ZLS	Spring Hill Farm	Bowmanville, ON	905-263-8167	
43363	LEOF	Ferme Léoflora	Marieville, QC	450-460-7813	a.gaboury@sympatico.ca

Polypay

# GenOvis	Lettres de troupeau	Nom d'entreprise	Ville	# Téléphone	Courriel
21120	2JG	Jeff Grant	Shubenacadie, NS	902-758-1598	
43056	FSO	Ferme Sayabec Ovine Enr.	Sayabec, QC	418-536-5615	fsoe2000@yahoo.fr
43198	DUBE	Ferme Dubaie des Sables	St-Gabriel, QC	418-739-4134	padube@globetrotter.net
43319	ALI	Ferme Alizée	St-Joseph de Kamouraska.,QC	418-493-2323	fboucher8@sympatico.ca
43394	BOUC	Lorraine Boucher	Granby, QC	450-378-8648	lorrainebboucher@rocketmail.com
43398	ARCA	Alain Archambault	Granby, QC	450-378-8648	
43403	VIGO	Ferme ViGo	St-Onésime, QC	418-856-2082	fermevigo@xplornet.com
43417	ROXO	Ferme Roxovine	Quyon, Qc	819-458-2048	ferme_roxovine@hotmail.com
43445	JCDA	Ferme Jean-Christophe D'Amours	Rivière-du-Loup, QC	418-551-9077	totophe_123@hotmail.com

Romanov

# GenOvis	Lettres de troupeau	Nom d'entreprise	Ville	# Téléphone	Courriel
21116	RGD	Glenshade	Hopewell, NS	902-923-2646	glenshade@seasidehighspeed.com
21143	2IA	Crescent Moon Farm	Berwick, NS	902-538-1722	crescentmoonfarmhalal@gmail.com
40138	ML	Bergerie Fleuriault	St-Gabriel de Rimouski, QC	418-798-4315	meggieparent@globetrotter.net
43060	LAU	Ferme Laurens inc	Ste-Clothilde, QC	819-336-3681	glaurens@guevremont.net
43109	GMP	Ferme La Bergère	St-Gabriel de Rimouski, QC	418-798-8272	geforest@globetrotter.net
43178	JFD	Bergerie de la Seigneurie	Rivière-du-Loup, QC	418-867-2950	totophe_123@hotmail.com
43191	FES	Éric Smith et France Roy	St-Bruno de Guigues, QC	819-728-2543	eric.smith2@tlb.sympatico.ca
43220	CAO	Bergerie du Cap à l'Orignal	St-Fabien, QC	418-869-3448	claud_56milles@hotmail.com
43227	FRAN	Bergerie de l'Estrie	Coaticook, QC	819-849-3221	froux1@videotron.ca
43306	CBM	Bergerie Marovine et Highlanders	St-Charles sur Richelieu, QC	450-584-3997	bergerie.marovine.highlanders@hotmail.com
43353	DAMZ	Ferme Guyline 2001 Inc.	St-Valère, QC	819-353-1809	gamine3@telwarwick.net
43359	MARV	Ferme Marvin 2000	St-Fabien, QC	418-869-2742	mar.vin@globetrotter.net
43366	GENE	Bergerie Ovigène	Ste-Hénédine, QC	418-935-3701	ovigene@globetrotter.net
43377	LERL	Les Écuries Royales	St-Georges de Windsor, QC	819-828-1497	ecuriesroyales@hotmail.com
43380	JACR	Ferme Jacnelle inc.	Beauceville, Qc	418-774-4947	jacnelle@sogetel.net
43392	SUD	Bergerie Marie du Sud	St-Gilles, QC	418-888-3135	bergeriemariedusud@live.fr
43393	ALSY	Alain Marcoux & Sylvie Bradette	Ste-Sophie d'Halifax, QC	819-362-3997	marcouxa@ivic.qc.ca
43400	SBEL	Jean Bélisle	St-André Avellin, QC	819-983-4206	bergeriesbel@hotmail.ca
43402	BDUB	Bergerie du Bayou	Ste-Sophie de Lévrard, QC	819-668-3112	alain.beaudoin2009@tlb.sympatico.ca
43405	COLL	RC Ranch	St-Gabriel de Brandon, QC	450-835-0351	rcranch@bell.net

Romanov

# GenOvis	Lettres de troupeau	Nom d'entreprise	Ville	# Téléphone	Courriel
43409	MEN	Bergerie Steve Couture	Stratford, QC	418-443-1136	steve@genetikhome.com
43413	BML	Bergerie du Maple Leaf	Sawyerville, QC	819-889-2729	bergeriemapleleaf@hotmail.ca
43431	COTO	Ferme Cotosable SENC	Issoudun, QC	418-728-3659	aufildesbois@globetrotter.net
43437	JFA	Bergerie de la Beauce	St-Victor, QC	418-588-6569	vicgalloway@telvic.net
43438	ARSO	Ferme l'Art'sop	Ste-Cécil-de-Whitton, QC	819-583-0580	marsotin@hotmail.com
43446	LACN	Ariane Gylbert	Les Hauteurs, QC	418-798-8839	agylbert@hotmail.com
43449	JOVI	Ferme Jovin Senc	St-Aubert, Qc	418-598-6884	jeromebelanger@globetrotter.net
81100	HDA / HDAW / HDAY	Half Diamond Farm	Bowden, AB	403-224-2463	hdf@ocflock.com

Romney

# GenOvis	Lettres de troupeau	Nom d'entreprise	Ville	# Téléphone	Courriel
21142	2WSF	Windswept Farm	Inverness, NS	902-258-3581	windsweptfarm@seasidehighspeed.com

Rouge de l'Ouest

# GenOvis	Lettres de troupeau	Nom d'entreprise	Ville	# Téléphone	Courriel
41209	SGL	Bergerie Shepherd's Stone Farm	Martinville, QC	819-875-3204	lowds@ped.etsb.qc.ca
42285	RO	Paul Cardyn	Coaticook, QC	819-849-6496	pcardyn@vetcoaticook.ca

Shetland

# GenOvis	Lettres de troupeau	Nom d'entreprise	Ville	# Téléphone	Courriel
21144	KZR	Kozier Farm	Wyses Corner, NS	902-384-3046	kozierfarm@hotmail.com

Shropshire

# GenOvis	Lettres de troupeau	Nom d'entreprise	Ville	# Téléphone	Courriel
1388	SPB / RBU/ 5BUR	Burndale Farm	Cameron, ON	705-887-6512	

Southdown

# GenOvis	Lettres de troupeau	Nom d'entreprise	Ville	# Téléphone	Courriel
4028	NGT	Todd Sheep Company Inc	Lucknow, ON	519-528-2650	toddsheepco@hurontel.on.ca

Suffolk

# GenOvis	Lettres de troupeau	Nom d'entreprise	Ville	# Téléphone	Courriel
241	IVH / LCA	Maple Meadow Farms	Osgoode, ON	613-826-2330	acres@maplemeadows.ca
250	KXK / KXKT	Codan Suffolks	Wyoming, ON	519-899-2663	duffield@xcelco.on.ca
261	WDM	Mactaggart Suffolks	Rockwood, ON	519-824-3878	bill.mactaggart@macquarie.com
470	KRB	Shillalah Farm	Clinton, ON	519-233-7896	
3095	SHF	Stonehill Sheep	Chatsworth,ON	519-794-3732	tharrington@sympatico.ca
4013	TWS	Trillium Woods Sheep	Shallow Lake, ON	519-371-8487	trilliumwoods@sympatico.ca
4028	NGT	Todd Sheep Company Inc	Lucknow, ON	519-528-2650	toddsheepco@hurontel.on.ca
4057	5CHK	Topsy Farms Ltd.	Stella, ON	613-389-0554	kennedy_chris@hotmail.com
4060	GFFS	Generation Farms Suffolk	Brussels, ON	519-887-6317	generationfarmsuffolk@hotmail.ca
4073	LEE	Ridgeline Suffolks	Ridgetown, ON	519-809-5332	lee@briensheep.com
21108	XCM	Saulsbrook Farm	Windsor, NS	902-798-5509	saulsbrookns@yahoo.ca
21112	BLS	Breckrow Farm	Goshen, NS	902-783-2093	bruce.sinclair@ns.sympatico.ca
21117	ORF	Oak River Farm	Union Corner, NS	902-757-1665	wadeesanford@eastlink.ca
21120	2JG	Jeff Grant	Shubenacadie, NS	902-758-1598	
21128	2BLF	Bryn Leigh Farm	Pugwash, NS	902-257-2859	brynleighfarm@gmail.com
21137	PAON	Alana Paon	Ashdale, NS	902-223-4089	alana.paon@gmail.com
31102	LFE	James et Cecile Blackie	Florenceville, NB	506-392-6263	lamb4ewe@nbnet.nb.ca
41133	GMP	* Ferme La Bergère	St-Gabriel de Rimouski, QC	418-798-8272	j-mance.georges@globetrotter.net
41209	SGL	Bergerie Shepherd's Stone Farm	Martinville, QC	819-875-3204	lowds@ped.etsb.qc.ca
43040	MYJ	* Ferme Maple Star	St-Félix de Kingsey, QC	819-848-2538	fermemaplestar@gmail.com
43100	ROI	* Robert Girard	St-Césaire, QC	450-469-2744	rgirard@robert.ca
43170	RT	Réal St-Pierre	St-Valérien, QC	418-736-4343	
43189	KIF	* Larry Mastine	Danville, QC	819-839-1720	larrymastine@gmail.com
43198	DUBE	Ferme Dubaie des Sables	St-Gabriel, QC	418-739-4134	padube@globetrotter.net
43248	MCW	* Ferme Lochette	Mont St-Gregoire	450-346-3389	pwaridel@hotmail.com
43270	FAU	* Bergerie du Faubourg	St-Narcisse de Rimouski, QC	418-735-5049	faub@globetrotter.net
43297	CCW	* Ferme Midas	Bonsecours, QC	450-535-6502	midas5@cooptel.qc.ca
43346	FCLB	* Bergerie les Agneaux de la Plaine	Durham-Sud, QC	819-858-2445	agneaux.plaine@hotmail.ca
43362	LORD	* Gilbert Lord	Ste-Germaine-Boulé, QC	819-787-6082	gilbert.lord@mtq.gouv.qc.ca

Suffolk

# GenOvis	Lettres de troupeau	Nom d'entreprise	Ville	# Téléphone	Courriel
43411	MRF	* Mark & Tamy Frost & Family	Kingsey Falls, QC	819-839-1433	mrfcharolais@cablovision.com
43413	BML	Bergerie du Maple Leaf	Sawyerville, QC	819-889-2729	bergeriemapleleaf@hotmail.ca
43417	ROXO	Ferme Roxovine	Quyon, Qc	819-458-2048	ferme_roxovine@hotmail.com
43419	BER	Ferme Jean-Pierre Bériault	Ste-Cécile de Milton, QC	450-378-0242	jpberiault1@videotron.ca
43440	4ARA	MacAllen Farm	Rawdon, Qc	450-834-3050	ryansfarm@hotmail.com
43449	JOVI	Ferme Jovin Senc	St-Aubert, Qc	418-598-6884	jeromebelanger@globetrotter.net
81103	RSY	Parker Stock Farm	Three Hills, AB	403-443-7220	parkerstockfarm@xplornet.com

Texel

# GenOvis	Lettres de troupeau	Nom d'entreprise	Ville	# Téléphone	Courriel
245	MBK	G+L Brien	Ridgetown, ON	519-674-3846	gbrien@xcelco.on.ca
2882	TXLL / BLIB	John and Eadie Steele	Norwood, ON	705-696-1491	john.steele@nexicom.net
3095	SHF	Stonehill Sheep	Chatsworth,ON	519-794-3732	tharrington@sympatico.ca
4071	CJM	Bruce & Dawn MacKinnon	Station, ON	519-762-3047	lmackinnon@start.ca
21107	IST	Island Super Texel	Charlottetown, PE	902 628-6691	rykterbeek@rogers.com
21130	2MGP	Doug Morse	Kingston, NS	902-847-9171	dsmorse@eastlink.ca
42285	CPL	* Paul Cardyn	Coaticook, QC	819-849-6496	pcardyn@vetcoaticook.ca

Tunis

# GenOvis	Lettres de troupeau	Nom d'entreprise	Ville	# Téléphone	Courriel
43384	AMI	L'Ami Berger	St-Pascal, QC	418-492-2322	info@amiberger.com

Hybrides

Dorset-Romanov					
# GenOvis	Lettres de troupeau	Nom d'entreprise	Ville	# Téléphone	Courriel
21126	MAL	Matthew Lynch	Scotsburn, NS	902-351-2078	matt8702@hotmail.com
40138	4OA	Bergerie Fleuriault	St-Gabriel de Rimouski, QC	418-798-4315	meggieparent@globetrotter.net
41170	4GL	Bergerie Vert Laine	Stoke, QC	819-878-1140	bergerievertlaine@hotmail.com
43060	4AU	Ferme Laurens inc	Ste-Clothilde, QC	819-336-3681	glaurens@guevremont.net
43109	4MJ	Ferme La Bergère	St-Gabriel de Rimouski, QC	418-798-4464	geforest@globetrotter.net
43170	4RT	Réal St-Pierre	St-Valérien, QC	418-736-4343	
43191	4SE	Éric Smith et France Roy	St-Bruno de Guigues, QC	819-728-2543	eric.smith2@tlb.sympatico.ca
43220	4CAO	Bergerie du Cap à l'Orignal	St-Fabien, QC	418-869-3448	claud_56milles@hotmail.com
43227	4FRA	Bergerie de l'Estrie	Coaticook, QC	819-849-3221	froux1@videotron.ca
43248	4MC	Ferme Lochette	Mont St-Grégoire, QC	450-346-3389	pwaridel@hotmail.com
43261	4EBL	Ferme Feber	St-Hubert, QC	418-497-2146	fermefeber@bellnet.ca
43267	COM	Ferme E et M Lanctot	Compton, QC	819-835-5597	elaine.caron@usherbrooke.ca
43280	4PAT	Bergerie Patriote	St-Ulbade, QC	418-277-9191	bergeriepatriote@globetrotter.net
43306	MH	Bergerie Marovine et Highlanders	St-Charles sur Richelieu, QC	450-584-3997	bergerie.marovine.highlanders@hotmail.com
43353	4GUY / 4DAM	Ferme Guyline 2001 Inc.	St-Valère, QC	819-353-1809	gamine3@telwarwick.net
43359	MARV	Ferme Marvin 2000	St-Fabien, QC	418-869-2742	mar.vin@globetrotter.net
43362	LORD	Gilbert Lord	Ste-Germaine-Boulé, QC	819-787-6082	gilbert.lord@mtq.gouv.qc.ca
43369	OMB	Ferme Odette Mégré	Mont St-Grégoire, QC	514-206-5234	jbourassa@bourassa.ca
43377	LERL	Les Écuries Royales	St-Georges de Windsor, QC	819-828-1497	ecuriesroyales@hotmail.com
43380	4XJI	Ferme Jacnelle inc.	Beauceville, Qc	418-774-4947	jacnelle@sogetel.net
43383	4XCX	Ferme Charmax inc	St-Patrice de Beaurivage,QC	418-596-3465	ferme-charmax@globetrotter.net
43392	SUD	Bergerie Marie du Sud	St-Gilles, QC	418-888-3135	bergeriemariedusud@live.fr
43397	4RL	Les Services S.Bibeau	St-Norbert d'Arthabaska, QC	819-369-8111	bergeriessb@xplornet.ca
43400	SBEL	Jean Belisle	St-André Avellin, QC	819-983-4206	bergeriesbel@hotmail.ca
43402	4DUB	Bergerie du Bayou	Ste-Sophie de Lévrard, QC	819-668-3112	alain.beaudoin2009@tlb.sympatico.ca
43405	COLL	RC Ranch	St-Gabriel de Brandon, QC	450-835-0351	rcranch@bell.net
43409	MEN	Bergerie Steve Couture	Stratford, QC	418-443-1136	steve@genetikhome.com
43413	BML	Bergerie du Maple Leaf	Sawyerville, QC	819-889-2729	bergeriemapleleaf@hotmail.ca
43426	BERG	Bergerie La Marie Bergère	St-Joseph-de-Ham Sud, QC	819-877-3508	mjp2009@xplornet.ca
43427	RIMO	Monique Charbonneau et Richard	Mirabel, QC	450-432-5772	vero_zoukie@hotmail.com
43430	GIRO	Ferme Girolois	Ste-Brigide, Qc	450-293-6504	caus77@hotmail.com

Dorset-Romanov

# GenOvis	Lettres de troupeau	Nom d'entreprise	Ville	# Téléphone	Courriel
43431	COTO	Ferme Cotosable	Issoudun, QC	418-728-3659	aufildesbois@globetrotter.net
43437	JFA	Bergerie de la Beauce	St-Victor, QC	418-588-6569	vicgalloway@telvic.net
43438	ARSO	Ferme l'Art'sop	Ste-Cécil-de-Whitton, QC	819-583-0580	marsotin@hotmail.com
43441	4FJG	Ferme Jean Giasson	Aumont,Qc	819-449-1470	giasson@picanoc.ca
43448	XAV	Bergerie l'Agneau d'Or	St-François-Xavier de Brompton, Qc	819-845-5934	custeauf@hotmail.com

Dorset-Arcott Rideau

# GenOvis	Lettres de troupeau	Nom d'entreprise	Ville	# Téléphone	Courriel
241	IVH / LCA	Maple Meadow Farms	Osgoode, ON	613-826-2330	acres@maplemeadows.ca
2582	5CC	Cedar Creek Charollais	Bowmanville, ON	905-263-2102	charollais@live.ca
2882	TXLL / BLIB	John and Eadie Steele	Norwood, ON	705-696-1491	john.steele@nexicom.net
40763	4HW	Ferme Beausoleil	St-Joseph, QC	418-493-2310	beausoleil7@sympatico.ca
43123	4GF	Ferme Amki	Québec,QC	418-842-2637	fermeamki@videotron.ca
43349	FLPB	Ferme La Petite Bergère	Les Éboulements, QC	418-635-1329	petite.bergere@hotmail.com
43408	SCM	Serge Michaud	St-Damase de l'Islet, QC	418-359-3172	fermedetour@hotmail.com

Dorset-East Friesian

# GenOvis	Lettres de troupeau	Nom d'entreprise	Ville	# Téléphone	Courriel
21100	2EB	Margarete Zillig	Scotch Village, NS	902-757-3403	mzillig@nsac.ca

Dorset-Finnois Landrace

# GenOvis	Lettres de troupeau	Nom d'entreprise	Ville	# Téléphone	Courriel
43395	CHAP	Bergerie des Chapelets inc	Sherbrooke, QC	819 846-2190	patrick-frappier@hotmail.com

Dorset-Île de France

# GenOvis	Lettres de troupeau	Nom d'entreprise	Ville	# Téléphone	Courriel
40848	4LR	Ferme Lapointe SENC	St-Augustin,QC	418-374-2073	lapointejimmy@gmail.com

Dorset-Suffolk

# GenOvis	Lettres de troupeau	Nom d'entreprise	Ville	# Téléphone	Courriel
43440	4ARA	MacAllen Farm	Rawdon, QC	450-834-3050	ryansfarm@hotmail.com

Charollais-Arcott Rideau

# GenOvis	Lettres de troupeau	Nom d'entreprise	Ville	# Téléphone	Courriel
3044	SGS	Gilmer-Stubbings Farm	Winchester, ON	613-774-4563	greg.stubbings@inspection.gc.ca

Charollais-Romanov

# GenOvis	Lettres de troupeau	Nom d'entreprise	Ville	# Téléphone	Courriel
81100	HDA / HDAW / HDAY	Half Diamond Farm	Bowden, AB	403-224-2463	hdf@ocflock.com

Charollais-Polypay

# GenOvis	Lettres de troupeau	Nom d'entreprise	Ville	# Téléphone	Courriel
43394	BOUC	Lorraine Boucher	Granby, QC	450-378-8648	lorrainebboucher@rocketmail.com

Charollais-Dorper

# GenOvis	Lettres de troupeau	Nom d'entreprise	Ville	# Téléphone	Courriel
21110	2TAY	Mill Acre Farm	Centre Burlington, NS	902-757-3840	millacrefarm@eastlink.ca

Arcott Rideau-Texel

# GenOvis	Lettres de troupeau	Nom d'entreprise	Ville	# Téléphone	Courriel
2591	DMC / 5WGM / WIL	Mulmur Vista Farm	Grand Valley, ON	519-928-9626	wmccutcheon@sympatico.ca

Arcott Rideau-Suffolk

# GenOvis	Lettres de troupeau	Nom d'entreprise	Ville	# Téléphone	Courriel
241	IVH / LCA	Maple Meadow Farms	Osgoode, ON	613-826-2330	acres@maplemeadows.ca

North Country Cheviot-Tunis

# GenOvis	Lettres de troupeau	Nom d'entreprise	Ville	# Téléphone	Courriel
43384	AMI	L'Ami Berger	St-Pascal, QC	418-492-2322	info@amiberger.com

North Country Cheviot-Suffolk

# GenOvis	Lettres de troupeau	Nom d'entreprise	Ville	# Téléphone	Courriel
21140	2EM	E. Rose MacDonald	Hopewell, NS	902 923-2439	

Clun Forest-Finnois Landrace

# GenOvis	Lettres de troupeau	Nom d'entreprise	Ville	# Téléphone	Courriel
21144	KZR	Kozier Farm	Wyses Corner, NS	902-384-3046	kozierfarm@hotmail.com

Clun Forest-Shetland

# GenOvis	Lettres de troupeau	Nom d'entreprise	Ville	# Téléphone	Courriel
21144	KZR	Kozier Farm	Wyses Corner, NS	902-384-3046	kozierfarm@hotmail.com

Finnois Landrace-Shetland

# GenOvis	Lettres de troupeau	Nom d'entreprise	Ville	# Téléphone	Courriel
21144	KZR	Kozier Farm	Wyses Corner, NS	902-384-3046	kozierfarm@hotmail.com

Finnois Landrace-Romanov

# GenOvis	Flock letters	Farm name	Town	Phone number	E-mail address
43448	XAV	Bergerie l'Agneau d'Or	St-François-Xavier de Brompton, Qc	819-845-5934	custeauf@hotmail.com

Arcott Outaouais- Île de France

# GenOvis	Lettres de troupeau	Nom d'entreprise	Ville	# Téléphone	Courriel
43077	BB	Bergerie du Beau Blond	Cap St-Ignace, QC	418-246-3613	dyanpier@globetrotter.net

Border Leicester-Romanov

# GenOvis	Lettres de troupeau	Nom d'entreprise	Ville	# Téléphone	Courriel
21131	2AME	Amet Farm	River John, NE	902-351-3215	leah@ametview.com
43306	MH	Bergerie Marovine et Highlanders	St-Charles sur Richelieu, QC	450-584-3997	bergerie.marovine.highlanders@hotmail.com

Polypay-Texel					
# GenOvis	Lettres de troupeau	Nom d'entreprise	Ville	# Téléphone	Courriel
43398	ARCA	Alain Archambault	Granby, QC	450-378-8648	

Croisées

Brebis Croisées					
# GenOvis	Lettres de troupeau	Nom d'entreprise	Ville	# Téléphone	Courriel
447	5MAD	St. Benedicts Acres	Combermere, ON	613-756-9016	mhmen@webhart.net
2882	TXLL / BLIB	John and Eadie Steele	Norwood, ON	705-696-1491	john.steele@nexicom.net
4018	5FAF	Tim Farquhar	Ayton, ON	519-665-7813	farquhar@wightman.ca
21118	2NVF	Northview Farms	Annapolis Royal, NS	902 532-7273	tracey@northviewfarms.ca
21119	5BCD	Betharon Farms	East Noel, NS	902-369-2876	betharon@northnovacable.ca
21125	2NL	Martyn Lund	Malagash, NS	902-257-2172	martynlund@hotmail.com
21139	2NM	Rocky Top Farm	New Ross, NS	902-689-2112	therockytopfarm@hotmail.com
21141	2MAE	Maple and Ewe Farm	Waterville, NS	902-538-1649	mapleandewe@eastlink.ca
43222	4XGI	Ferme Gijamika	Kamouraska, QC	418-492-5304	gijamika@videotron.ca
43261	4XTD	Ferme Feber	St-Hubert, QC	418 497-2146	fermefeber@bellnet.ca
43310	4XFV	Bergerie du Fleuve	Trois-Pistoles, QC	418-851-2038	bdufleuve@gmail.com
43357	4ROY	Les Moutons du Roy	St-Joseph de Beauce, QC	418 397-5017	dan_jo@axion.ca
43421	4OVM	Bergerie de Jade	St-Luc-de-Vincennes, QC	819 295-5285	jeanne_mance_cossette@hotmail.com
43428	MARN	Nathalie Marois	Ferme-Neuve, QC	819-587-4842	nathalie.marois@hotmail.com

Moutons avec gène majeur (Booroola)

Croisement Boolys					
# GenOvis	Lettres de troupeau	Nom d'entreprise	Ville	# Téléphone	Courriel
43088	4XLD	La Cloche des Alpes	Ste-Sophie d'Halifax, QC	819 362-2531	korrigan@ivic.qc.ca

Centre d'expertise en production ovine du Québec

1642, rue de la Ferme
La Pocatière (Québec)
G0R 1Z0

Téléphone : 418-856-1200

Robie Morel, responsable de la génétique
Courriel : robie.morel@cepoq.com

Cathy Thériault-Landry, saisie GenOvis
Courriel : genovis@cepoq.com